




Επιχειρησιακό Πρόγραμμα Δήμου Κατερίνης 2025-2028 Β' Φάση



Φάση Β': Επιχειρησιακός Σχεδιασμός
Φεβρουάριος 2026

Περιεχόμενα

ΕΝΟΤΗΤΑ Β: ΕΠΙΧΕΙΡΗΣΙΑΚΟ ΣΧΕΔΙΟ ΚΑΙ ΔΕΙΚΤΕΣ ΠΑΡΑΚΟΛΟΥΘΗΣΗΣ & ΑΞΙΟΛΟΓΗΣΗΣ	
Εισαγωγή	2
1. Διαδικασία Δημόσιας Διαβούλευσης	4
2. Στρατηγικός Σχεδιασμός Δήμου Κατερίνης	14
2.1 Αποστολή του Δήμου	14
2.2 Το Όραμα και Αρχές του Δήμου	14
2.3 Άξονες προτεραιότητας, μέτρα και ειδικοί στόχοι.....	17
2.4 Αρμόδιες Υπηρεσίες – Φορείς Υλοποίησης	28
3 Επιχειρησιακός Προγραμματισμός 2025 - 2028	31
3.1 Καθορισμός Δράσεων Επιχειρησιακού Προγράμματος.....	31
3.2 Ανάλυση δράσεων.....	34
3 Οικονομικός Προγραμματισμός	47
4 Δείκτες Παρακολούθησης και Αξιολόγησης του Προγράμματος	51
4.1 Καθορισμός Δράσεων Επιχειρησιακού Προγράμματος.....	52

Περιεχόμενα Πινάκων

Πίνακας 1: Αρμόδιες Υπηρεσίες	28
Πίνακας 2: Ανάλυση Ομαδοποιημένων Δράσεων	35
Πίνακας 3: Εκτίμηση Δαπάνης ΕΠ ανά Άξονα, Μέτρο, Στόχο	48

Πίνακας Διαγραμμάτων

Διάγραμμα 1: Προέλευση συμμετεχόντων	4
Διάγραμμα 2: Τόπος κατοικίας	5
Διάγραμμα 3: Τόπος κατοικίας	5
Διάγραμμα 4: Επίπεδο εκπαίδευσης	6
Διάγραμμα 5: Απασχόληση	6
Διάγραμμα 6: Συνολική ικανοποίηση	7
Διάγραμμα 7: Προτεραιότητες, Άξονας 1	9
Διάγραμμα 8: Προτεραιότητες, Άξονας 2	10
Διάγραμμα 9: Προτεραιότητες, Άξονας 3	11
Διάγραμμα 10: Προτεραιότητες, Άξονας 4	12
Διάγραμμα 11: Συνολική ικανοποίηση.....	12
Διάγραμμα 12: Δυνατά σημεία	13
Διάγραμμα 13: Διάρθρωση Επιχειρησιακού Σχεδίου Δήμου Κατερίνης	27

ΕΝΟΤΗΤΑ Β: ΕΠΙΧΕΙΡΗΣΙΑΚΟ ΣΧΕΔΙΟ ΚΑΙ ΔΕΙΚΤΕΣ ΠΑΡΑΚΟΛΟΥΘΗΣΗΣ & ΑΞΙΟΛΟΓΗΣΗΣ

Εισαγωγή

Το **Β' Στάδιο του Επιχειρησιακού Σχεδίου του Δήμου Κατερίνης** αφορά τη μετάφραση της στρατηγικής και των στόχων του Δήμου σε συγκεκριμένες, ρεαλιστικές δράσεις, που μπορούν να υλοποιηθούν από τις υπηρεσίες του Δήμου και τα νομικά του πρόσωπα. Πρόκειται για το πρακτικό σκέλος του σχεδίου, όπου η στρατηγική αποκτά επιχειρησιακή μορφή μέσω υπηρεσιακών και δια-υπηρεσιακών σχεδίων δράσης, με σαφή χρονικό ορίζοντα, υπεύθυνες δομές και προτεραιότητες.

Οι δράσεις προκύπτουν μέσα από τη συνεργασία των υπηρεσιών, λαμβάνοντας υπόψη:

- το εγκεκριμένο κείμενο στρατηγικού σχεδιασμού,
- τα συμπεράσματα των διαδικασιών διαβούλευσης,
- τις εισηγήσεις των υπηρεσιών και των συμβουλίων κοινότητων.

Οι δράσεις διακρίνονται σε:

1. έργα (με καθορισμένη έναρξη και λήξη, π.χ. τεχνικά, περιβαλλοντικά, ενεργειακά ή κοινωνικά έργα, μελέτες, προγράμματα κατάρτισης, κανονιστικές ρυθμίσεις), και
2. συνεχείς λειτουργίες, δηλαδή πάγιες δραστηριότητες των υπηρεσιών (όπως κοινωνική πολιτική, πολιτισμός, περιβάλλον, οικονομική διαχείριση, υποστήριξη διοίκησης, πληροφορική).

Οι κύριες λειτουργίες αφορούν δράσεις ανάπτυξης και κοινωνικής συνοχής, ενώ οι οριζόντιες λειτουργίες εξασφαλίζουν τη διοικητική, οικονομική και τεχνική υποστήριξη όλων των σχεδίων.

Παράλληλα, προβλέπεται η καταγραφή δράσεων διαδημοτικής ή διαβαθμιδικής συνεργασίας, με γειτονικούς Δήμους ή την Περιφέρεια Κεντρικής Μακεδονίας.

Η φάση αυτή ολοκληρώνεται μέσα από τρεις διαδοχικές ενέργειες:

- Κατάρτιση υπηρεσιακών σχεδίων δράσης για τους στόχους τοπικής ανάπτυξης.
- Κατάρτιση δια-υπηρεσιακών σχεδίων δράσης, για οριζόντιες και ολοκληρωμένες παρεμβάσεις.
- Κατάρτιση σχεδίων δράσης εσωτερικής ανάπτυξης, που αφορούν τη βελτίωση της λειτουργίας του Δήμου.

Συνολικά, το **Β' Στάδιο του Επιχειρησιακού Σχεδίου του Δήμου Κατερίνης** αποτελεί τον πυρήνα του Επιχειρησιακού Προγραμματισμού, όπου η Στρατηγική μετατρέπεται σε ολοκληρωμένα υποπρογράμματα δράσης με μετρήσιμα αποτελέσματα, συμβάλλοντας στη βιώσιμη ανάπτυξη, τη βελτίωση της διοικητικής ικανότητας και την ενίσχυση της ποιότητας ζωής των πολιτών.

Η παρούσα Β' Φάση οργανώνεται σε τρεις (3) ενότητες.

- Στην **πρώτη**, παρουσιάζεται η λογική μετάβασης από τη στρατηγική σε δράσεις και οι βασικές αρχές ιεράρχησης.
- Στη **δεύτερη**, για κάθε μέτρο και στόχο καταγράφονται οι κατηγορίες έργων και δράσεων τοπικής ανάπτυξης και εσωτερικής ανάπτυξης, οι αρμόδιες υπηρεσίες και φορείς υλοποίησης, οι εκτιμώμενες δαπάνες, οι ενδεικτικές πηγές χρηματοδότησης και το χρονοδιάγραμμα, μαζί με τον βαθμό ωριμότητας και κριτήρια προτεραιοποίησης.
- Στην **τρίτη ενότητα** ορίζονται οι δείκτες παρακολούθησης και αξιολόγησης (εισροών και εκροών), ώστε να τεκμηριώνεται η πρόοδος των δράσεων και του συνόλου του Επιχειρησιακού Προγράμματος.

1. Διαδικασία Δημόσιας Διαβούλευσης

Η Α' Φάση του Επιχειρησιακού Προγράμματος του Δήμου Κατερίνης για την περίοδο 2025–2028, η οποία αφορά τον Στρατηγικό Σχεδιασμό, αναρτήθηκε στην επίσημη ιστοσελίδα του Δήμου (www.katerini.gr) και τέθηκε σε δημόσια διαβούλευση από την Παρασκευή, 9 Ιανουαρίου 2026, έως και την Παρασκευή 23 Ιανουαρίου 2026.

Κατά το ανωτέρω χρονικό διάστημα δόθηκε η δυνατότητα σε πολίτες, φορείς και συλλογικά όργανα να υποβάλουν προτάσεις, παρατηρήσεις και σχόλια, μέσω των ακόλουθων τρόπων:

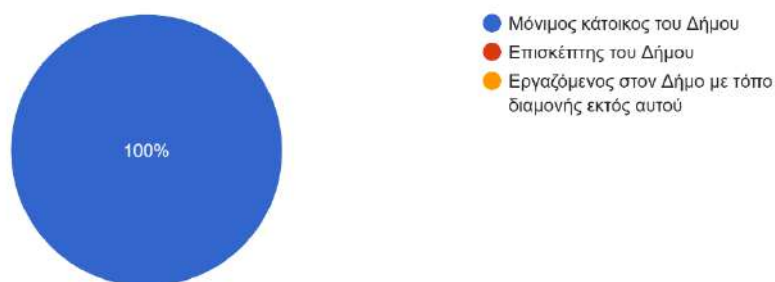
- συμπλήρωση σχετικού ερωτηματολογίου μέσω ηλεκτρονικής φόρμας πατώντας στον παρακάτω σύνδεσμο: [ΔΗΜΟΣΙΑ ΔΙΑΒΟΥΛΕΥΣΗ ΓΙΑ ΤΗΝ ΚΑΤΑΡΤΙΣΗ ΤΟΥ ΕΠΙΧΕΙΡΗΣΙΑΚΟΥ ΠΡΟΓΡΑΜΜΑΤΟΣ 2025-2028 ΔΗΜΟΥ ΚΑΤΕΡΙΝΗΣ](#),
- Ηλεκτρονική αποστολή προτάσεων στη διεύθυνση ηλεκτρονικού ταχυδρομείου: petrosmaavidis@katerini.gr.
- Ταχυδρομική αποστολή στη διεύθυνση:

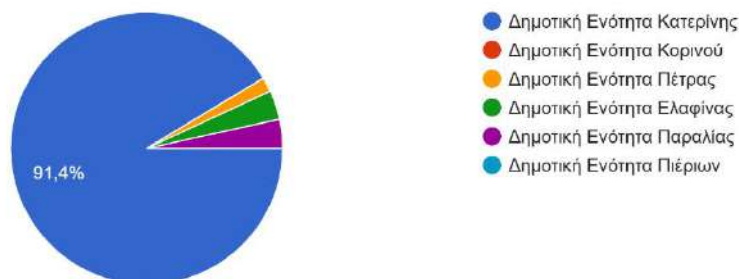
Δήμος Κατερίνης, Πλατεία Δημαρχείου, ΤΚ 60133, υπόψη Τμήματος Προγραμματισμού, Ανάπτυξης και Οργάνωσης.

Η έρευνα βασίστηκε σε δείγμα 58 συμμετεχόντων: στο σύνολο τους μόνιμοι κάτοικοι του Δήμου Κατερίνης, με το συντριπτικά μεγαλύτερο ποσοστό (91,4%) να δηλώνει ως τόπο κατοικίας την Δημοτική Ενότητα Κατερίνης.

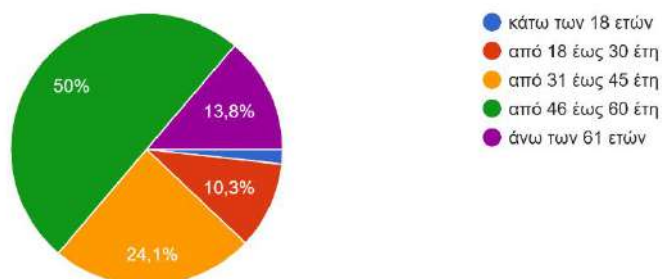
Διάγραμμα 1: Προέλευση συμμετεχόντων

Συμπληρώνω το συγκεκριμένο ερωτηματολόγιο ως:
58 απαντήσεις



Διάγραμμα 2: Τόπος κατοικίαςΤόπος κατοικίας
58 απαντήσεις

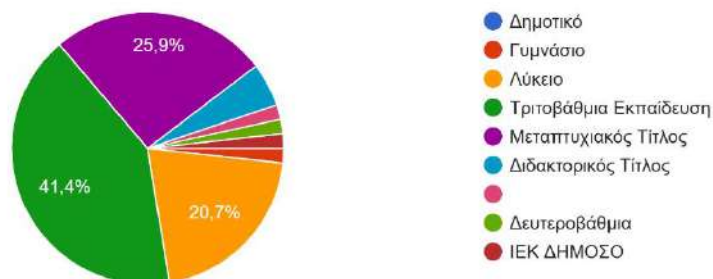
Μεταξύ συμμετεχόντων, σημειώνεται εντονότερη παρουσία ατόμων μέσης και μεγαλύτερης ηλικίας, όπως φαίνεται στο παρακάτω διάγραμμα.

Διάγραμμα 3: Τόπος κατοικίαςΗλικιακή ομάδα
58 απαντήσεις

Η κατανομή του μορφωτικού επιπέδου των συμμετεχόντων παρουσιάζεται στο παρακάτω διάγραμμα. Το μορφωτικό επίπεδο σημειώνεται κυρίως ως υψηλό.

Διάγραμμα 4: Επίπεδο εκπαίδευσης

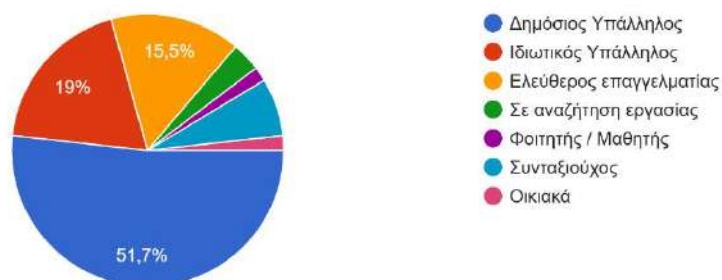
Επίπεδο εκπαίδευσης:
58 απαντήσεις



Σχετικά με την απασχόληση των συμμετεχόντων οι περισσότεροι ανήκουν στον δημόσιο τομέα.

Διάγραμμα 5: Απασχόληση

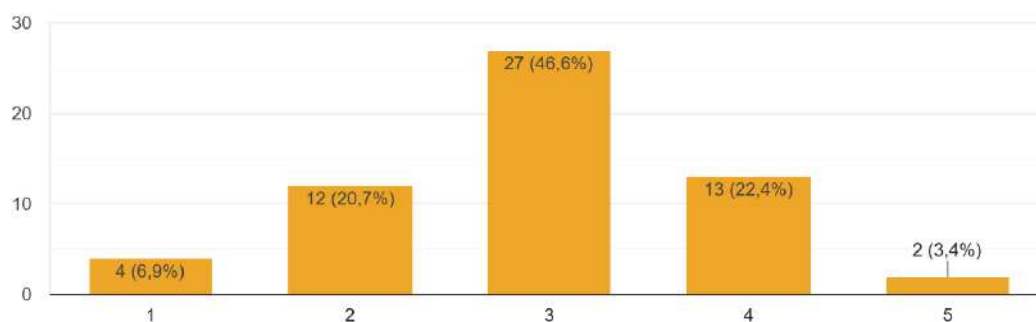
Απασχόληση
58 απαντήσεις



Στο παρακάτω διάγραμμα αποτυπώνεται η συνολική ικανοποίηση των πολιτών από την λειτουργία του δήμου από το 1 «κακή» έως το 5 «πολύ καλή».

Διάγραμμα 6: Συνολική ικανοποίηση

Πόσο ικανοποιημένοι είστε συνολικά από τη λειτουργία του Δήμου;
58 απαντήσεις



Η συνολική ικανοποίηση από τη λειτουργία του Δήμου εμφανίζεται σε μέτρια επίπεδα, γεγονός που υποδηλώνει περιθώρια ουσιαστικής βελτίωσης στη δημοτική διακυβέρνηση και στις παρεχόμενες υπηρεσίες.

Το δείγμα της διαβούλευσης επιτρέπει την εξαγωγή ενδεικτικών συμπερασμάτων για τις αντιλήψεις των πολιτών αναφορικά με τη λειτουργία του Δήμου και τις αναπτυξιακές του προτεραιότητες.

Το σύνολο των προτάσεων της συγκεκριμένης διαβούλευσης καταγράφηκε, αξιολογήθηκε και λήφθηκε υπόψη κατά τη διαμόρφωση του Επιχειρησιακού Προγράμματος, με στόχο τη μέγιστη δυνατή ενσωμάτωση των αναγκών και των προτεραιοτήτων της τοπικής κοινωνίας. Οι προτάσεις έργων και δράσεων που κατατέθηκαν αφορούν τους Άξονες:

- 1 «Περιβάλλον και Ποιότητα Ζωής»
- 2 «Τοπική Οικονομία & Απασχόληση»
- 3 «Κοινωνική Πολιτική, Υγεία, Παιδεία, Πολιτισμός & Αθλητισμός»
- 4 «Εσωτερική Ανάπτυξη Δήμου (οργάνωση–διακυβέρνηση)»

Οι προτάσεις αυτές, αφού αξιολογήθηκαν ως προς τη σκοπιμότητα, τη δυνατότητα υλοποίησης και τη συμβατότητά τους με τον Στρατηγικό Σχεδιασμό του Δήμου, κωδικοποιήθηκαν και παρουσιάζονται στη συνέχεια.

ΑΞΟΝΑΣ 1: ΠΕΡΙΒΑΛΛΟΝ ΚΑΙ ΠΟΙΟΤΗΤΑ ΖΩΗΣ**Μέτρο 1.2 – Οικιστικό Περιβάλλον**

- Οικιστική και Πολεοδομική Ανάπτυξη
- Βελτίωση ποιότητας ζωής και αναβάθμιση του δημόσιου χώρου
- Βελτίωση και Αποκατάσταση Δημοτικών Κτιρίων

- Ενίσχυση της ανθεκτικότητας του αστικού ιστού και μείωση των δημοτικών εκπομπών CO₂
- Διαχείριση, περισυλλογή και φροντίδα των αδέσποτων ζώων συντροφιάς

Μέτρο 1.3 – Ύδρευση, Άρδευση & Αποχέτευση

- Κατασκευή και εκσυγχρονισμός αρδευτικών δικτύων
- Κατασκευή νέων και συντήρηση των υπαρχόντων δικτύων ομβρίων
- Ανάπτυξη της Δ.Ε.Υ.Α.Κ

Μέτρο 1.4 – Μεταφορικές υποδομές & βιώσιμη κινητικότητα

- Ρύθμιση κυκλοφορίας
- Συντήρηση και αναβάθμιση του οδικού δικτύου
- Πεζοδρομήσεις
- Σχεδιασμός ποδηλατόδρομου
- Μετασχηματισμός του αστικού χώρου για την εξασφάλιση αστικής προσβασιμότητας και υποδομών βιώσιμης κινητικότητας
- Κατασκευή χώρων στάθμευσης

Μέτρο 1.5 – Υποδομές Ενέργειας

- Ενεργειακή πράσινη μετάβαση
- Φωτισμός

Μέτρο 1.6 – Στερεά Απορρίμματα

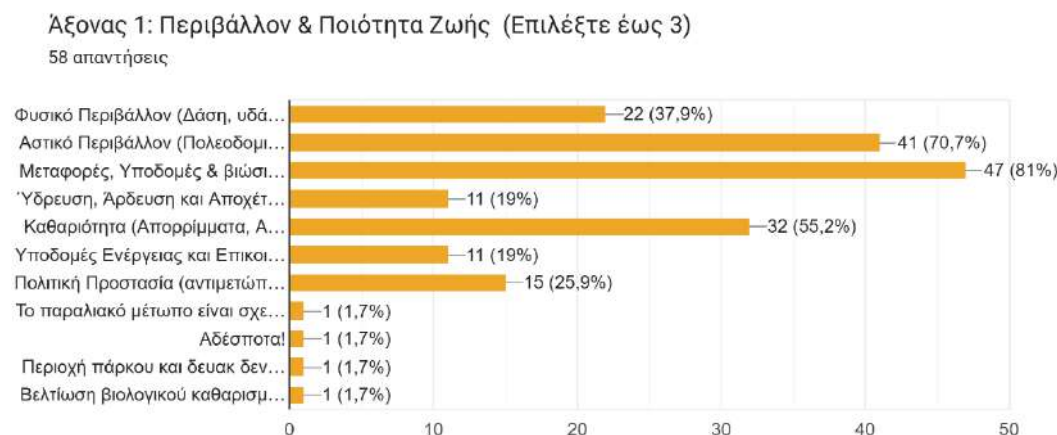
- Προώθηση της ολοκληρωμένης διαχείρισης στερεών αποβλήτων
- Συστηματικός καθαρισμός κοινόχρηστων χώρων
- Συστηματοποίηση και εντατικοποίηση ανακύκλωσης

Μέτρο 1.7 – Πολιτική Προστασία

- Ενίσχυση της επιχειρησιακής ικανότητας και του συντονισμού του μηχανισμού Πολιτικής Προστασίας

Οι απαντήσεις καταδεικνύουν **μέτρια ικανοποίηση** σε κρίσιμους τομείς όπως η καθαριότητα, η ανακύκλωση και το αστικό περιβάλλον, στοιχείο που αναδεικνύει την ανάγκη αναβάθμισης των περιβαλλοντικών πολιτικών και των υποδομών καθημερινότητας.

Συμπερασματικά, καταγράφεται ανάγκη για ολοκληρωμένο πολεοδομικό και κυκλοφοριακό σχεδιασμό, με έμφαση στην ασφαλή μετακίνηση πεζών, ποδηλατών και ΑμεΑ, στη διαχείριση της στάθμευσης και στη βελτίωση των κοινόχρηστων χώρων. Παράλληλα, επισημαίνεται η σημασία αντιπλημμυρικών και προληπτικών παρεμβάσεων, καθώς και η σύνδεση της πόλης με το φυσικό της περιβάλλον (Όλυμπος, Πιέρια, ακτές).

Διάγραμμα 7: Προτεραιότητες, Άξονας 1

Σύμφωνα με το παραπάνω διάγραμμα μεγαλύτερη έμφαση πρέπει να δοθεί στις μεταφορές και στην βιώσιμη κινητικότητα, στο αστικό περιβάλλον, στην καθαριότητα καθώς και στην πολιτική προστασία.

Άξονας 2: Κοινωνική Πολιτική, Υγεία, Παιδεία, Πολιτισμός και Αθλητισμός**Μέτρο 2.1 – Κοινωνική Πρόνοια - Υγεία**

- Στήριξη ευάλωτων ομάδων και ενίσχυση της κοινωνικής συνοχής .

Μέτρο 2.2 – Παιδεία

- Αναβάθμιση και συντήρηση σχολικών μονάδων
- Ανάπτυξη της δια βίου μάθησης

Μέτρο 2.3 – Πολιτισμός

- Ενίσχυση της πολιτιστικής συμμετοχής των πολιτών και των συλλόγων
- Πολιτιστική κληρονομιά και υποδομές πολιτισμού

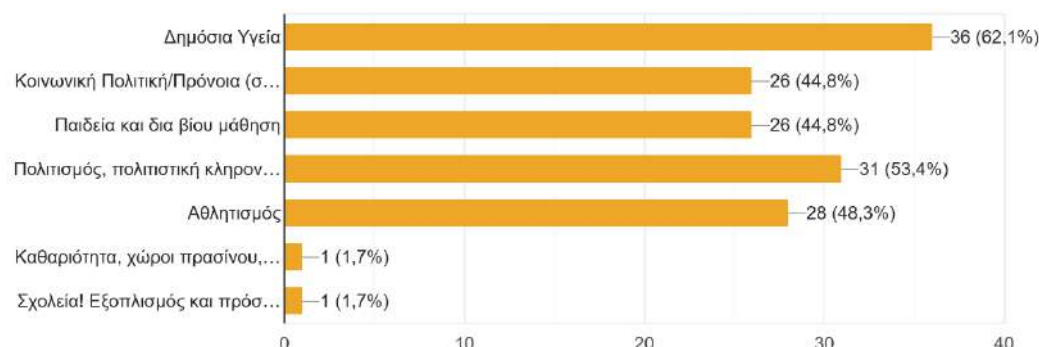
Μέτρο 2.4 – Αθλητισμός

- Σύγχρονες, προσβάσιμες και ενεργειακά αποδοτικές αθλητικές υποδομές
- Δημιουργία και αναβάθμιση αθλητικών υποδομών

Η εικόνα που προκύπτει είναι κυρίως θετική ως προς την ύπαρξη βασικών δομών, ωστόσο καταγράφονται ελλείψεις στην ποιότητα και τον εκσυγχρονισμό των υποδομών, καθώς και στην ανάπτυξη δράσεων που απευθύνονται ειδικά σε νέους, οικογένειες και σε ΑμεΑ. Στον τομέα του πολιτισμού και του αθλητισμού, οι πολίτες ζητούν ενίσχυση των υποδομών και σαφέστερη πολιτιστική ταυτότητα.

Διάγραμμα 8: Προτεραιότητες, Άξονας 2

Άξονας 2: Κοινωνική Πολιτική, Υγεία, Παιδεία, Πολιτισμός & Αθλητισμός (Επιλέξτε έως 3)
58 απαντήσεις



Σύμφωνα με το παραπάνω διάγραμμα μεγαλύτερη έμφαση πρέπει να δοθεί στην δημόσια υγεία, στο πολιτισμό και στον αθλητισμό.

ΑΞΟΝΑΣ 3: ΤΟΠΙΚΗ ΟΙΚΟΝΟΜΙΑ ΚΑΙ ΑΝΑΠΤΥΞΗ**Μέτρο 3.1 – Απασχόληση και επιχειρηματικότητα**

- Προώθηση της απασχόλησης και της κοινωνικής ένταξης ευάλωτων ομάδων στην τοπική αγορά εργασίας
- Υποστήριξη της επιχειρηματικότητας, της καινοτομίας και του ψηφιακού μετασχηματισμού των ΜΜΕ σε βιώσιμες και ανταγωνιστικές μονάδες

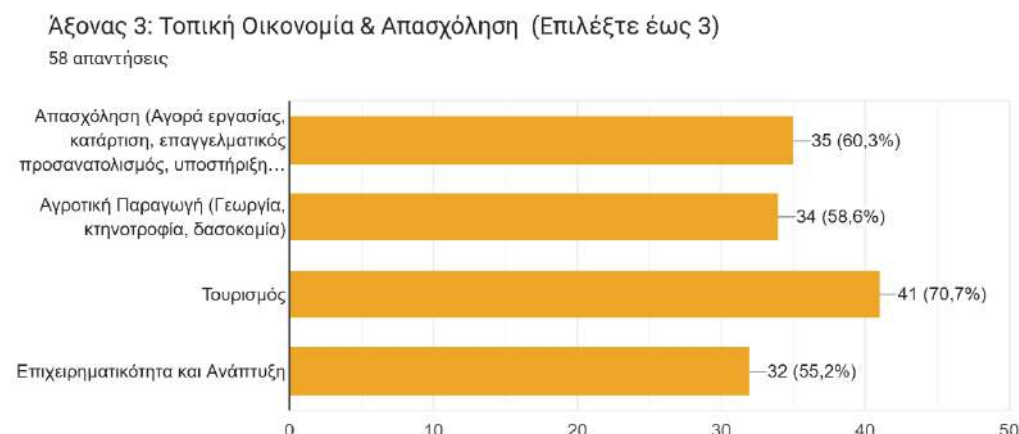
Μέτρο 3.2 – Οικονομική Ανάπτυξη

- Ορθολογική αξιοποίηση της δημοτικής περιουσίας και ενίσχυση των δημοτικών εσόδων.

Μέτρο 3.3 – Τουριστική Ανάπτυξη

- Ανάδειξη και θεματική διαφοροποίηση του τουριστικού προϊόντος του Δήμου

Παρά τη σαφή αναγνώριση των συγκριτικών πλεονεκτημάτων της περιοχής, οι απαντήσεις αποτυπώνουν την αίσθηση ότι οι δυνατότητες αυτές δεν αξιοποιούνται επαρκώς. Επισημαίνεται η ανάγκη για στρατηγικό σχεδιασμό, ενιαία αναπτυξιακή ταυτότητα και καλύτερη διασύνδεση των τομέων παραγωγής, τουρισμού και επιχειρηματικότητας.

Διάγραμμα 9: Προτεραιότητες, Άξονας 3

Σύμφωνα με το παραπάνω διάγραμμα μεγαλύτερη έμφαση πρέπει να δοθεί στον τουρισμό, στην απασχόληση και στην αγροτική παραγωγή.

ΑΞΟΝΑΣ 4: ΔΙΟΙΚΗΤΙΚΗ ΙΚΑΝΟΤΗΤΑ - ΕΣΩΤΕΡΙΚΗ ΑΝΑΠΤΥΞΗ ΔΗΜΟΥ**Μέτρο 4.1 – Διοικητική & Οργανωτική ικανότητα του Δήμου**

- Ενίσχυση της αποτελεσματικότητας και του συντονισμού των διοικητικών υπηρεσιών.
- Ενίσχυση των Υπηρεσιών Εξυπηρέτησης Πολιτών

Μέτρο 4.2 – Οικονομική Διαχείριση

- Διασφάλιση δημοσιονομικής σταθερότητας και ενίσχυση της εισπραξιμότητας του προϋπολογισμού.

Μέτρο 4.3– Ανθρώπινο δυναμικό

- Ανάπτυξη ικανοτήτων και ενδυνάμωση του ανθρώπινου δυναμικού

Μέτρο 4.4– Ηλεκτρονική διακυβέρνηση

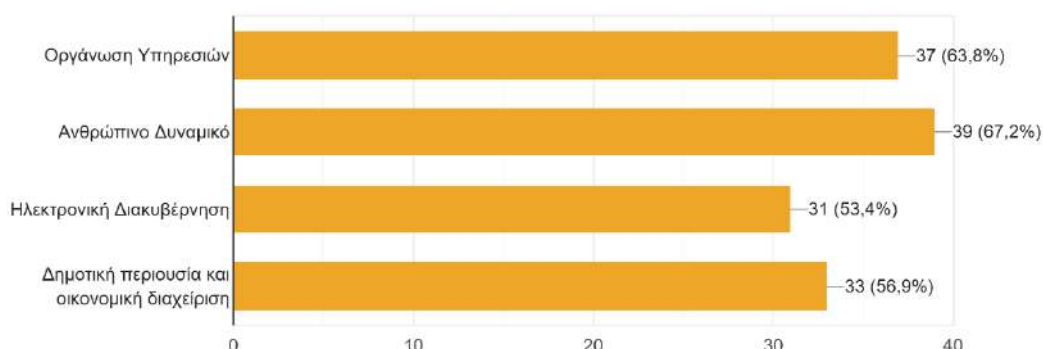
- Καλύτερη ενημέρωση μέσω διαδικτύου
- Βελτιστοποίηση λειτουργίας προγράμματος «nonoville»

Παρότι ορισμένες υπηρεσίες αξιολογούνται θετικά, εντοπίζονται σημαντικές δυσλειτουργίες σε κρίσιμους τομείς όπως οι αδειοδοτήσεις, η πολεοδομία, η ψηφιακή εξυπηρέτηση και η ταχύτητα ανταπόκρισης. Οι πολίτες εκφράζουν την ανάγκη για μεγαλύτερη διαφάνεια, καλύτερη επικοινωνία με τον Δήμο και αξιοποίηση ψηφιακών εργαλείων. Ο Άξονας αυτός αναγνωρίζεται ως οριζόντιος, καθώς επηρεάζει άμεσα την υλοποίηση όλων των λοιπών πολιτικών.

Διάγραμμα 10: Προτεραιότητες, Άξονας 4

Εσωτερική Ανάπτυξη Δήμου (οργάνωση-διακυβέρνηση) (Επιλέξτε έως 3)

58 απαντήσεις



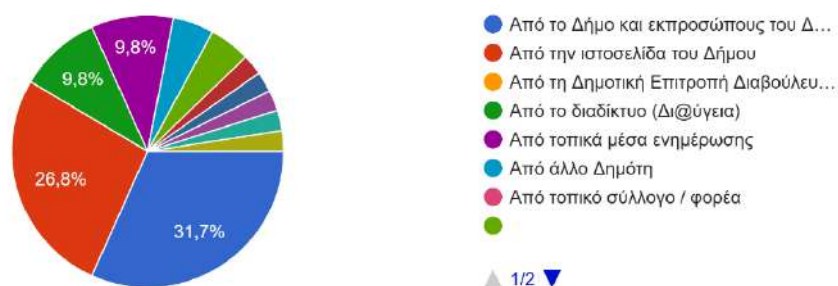
Σύμφωνα με το παραπάνω διάγραμμα μεγαλύτερη έμφαση πρέπει να δοθεί στο ανθρώπινο δυναμικό, στην οργάνωση των υπηρεσιών και στην οικονομική διαχείριση και διαχείριση δημοτικής περιουσίας.

Συνεχίζοντας στην Ενότητα Γ της διαβούλευσης, καταγράφεται **ικανοποιητικό επίπεδο ενημέρωσης** σχετικά με το Επιχειρησιακό Πρόγραμμα του Δήμου. Οι ερωτηθέντες σημείωσαν το τρόπο με τον οποίο ενημερώθηκαν βάσει του παρακάτω διαγράμματος. Σημειώνεται ότι η διαβούλευση κοινοποιήθηκε και σε πλατφόρμες κοινωνικής δικτύωσης που λειτουργεί ο Δήμος όπως facebook και Instagram αλλά και σε ενημερωτικές ιστοσελίδες όπως το Ολύμπιο Βήμα.

Διάγραμμα 11: Συνολική ικανοποίηση

Αν ναι, πως ενημερωθήκατε για αυτό;

41 απαντήσεις

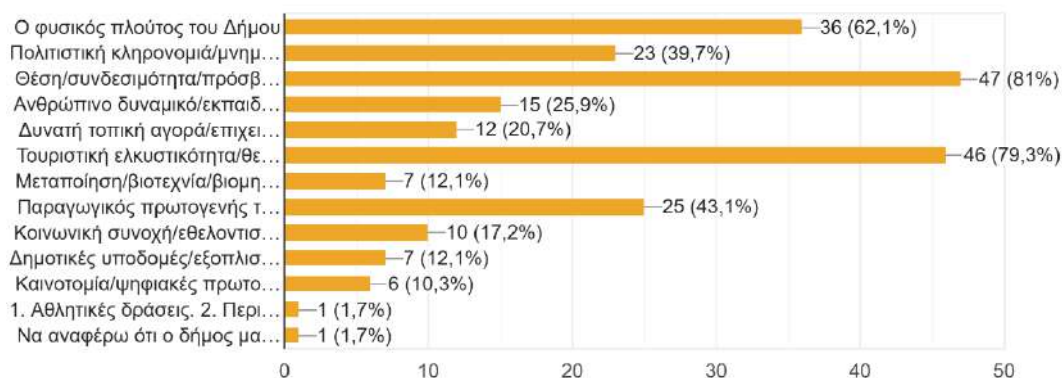


Σύμφωνα με το παρακάτω διάγραμμα, οι πολίτες αναγνωρίζουν ως σημαντικά **συγκριτικά πλεονεκτήματα του Δήμου** τον φυσικό πλούτο, τη γεωγραφική θέση, την τουριστική δυναμική και την πολιτιστική κληρονομιά, τα οποία θεωρούνται καταλύτες για την τοπική ανάπτυξη.

Διάγραμμα 1 : Δυνατά σημεία

Ποια θεωρείται ότι είναι τα δυνατά σημεία του Δήμου σας μέσα από τα οποία μπορεί να επιταχυνθεί η ανάπτυξη;

58 απαντήσεις



Τέλος, το προτεινόμενο **όραμα του Δήμου** αξιολογείται από σημαντικό ποσοστό των συμμετεχόντων (72,4%) ως **επαρκές**, καλύπτοντας τις αναπτυξιακές ανάγκες του Δήμου. Από τις απαντήσεις σχετικά με την άποψη των συμμετεχόντων για το όραμα σημειώνονται οι περισσότερες να ζητούν μεγαλύτερη έμφαση στον τουρισμό, στην ισόρροπη χωρική ανάπτυξη και στη λειτουργική εφαρμοσιμότητα των στρατηγικών στόχων.

2. Στρατηγικός Σχεδιασμός Δήμου Κατερίνης

2.1 Αποστολή του Δήμου

Ως ξεκίνημα και νομική βάση για τη στρατηγική του Δήμου, τίθεται η αποστολή του ΟΤΑ. Η αποστολή αυτή καθορίζει **τι οφείλει να πράττει** ο Δήμος, ώστε οι επιλογές των στρατηγικών αξόνων και μέτρων να μην είναι μόνο αποτελεσματικές αλλά και θεσμικά τεκμηριωμένες. Σύμφωνα με το ισχύον θεσμικό πλαίσιο:

Το άρθρο 102 του Συντάγματος θεμελιώνει το δικαίωμα και την υποχρέωση της τοπικής αυτοδιοίκησης να διαχειρίζεται τις τοπικές υποθέσεις με διοικητική και οικονομική αυτοτέλεια.

Το άρθρο 75 του Ν. 3463/2006 προσδιορίζει την αποστολή των Οργανισμών Τοπικής Αυτοδιοίκησης ως τη διεύθυνση και ρύθμιση των τοπικών υποθέσεων, με βάση τις αρχές της επικουρικότητας και της εγγύτητας, σκοπεύοντας στην προστασία του περιβάλλοντος, την ανάπτυξη και τη συνεχή βελτίωση της ποιότητας ζωής.

Το άρθρο 58 του Ν. 3852/2010 επιβάλλει την ευθύνη για την προάσπιση των τοπικών συμφερόντων και τη διασφάλιση της κοινωνικής ενότητας με διαφάνεια και αποτελεσματικότητα.

Το άρθρο 96 του ίδιου νόμου προβλέπει τη συμμετοχή των δήμων σε χρηματοδοτούμενα προγράμματα και τη συγχρηματοδότηση δράσεων που στοχεύουν στην οικονομική ανάπτυξη, κοινωνική πρόνοια και προστασία του περιβάλλοντος.

Με βάση τα παραπάνω, διατυπώνεται η αποστολή του Δήμου ως εξής:

«Να διασφαλίζουμε, με διαφάνεια και αποτελεσματικότητα, υψηλής ποιότητας δημόσιες υπηρεσίες και έργα που προστατεύουν το περιβάλλον, ενισχύουν την ανθεκτικότητα της τοπικής οικονομίας, προάγουν την καινοτομία, υποστηρίζουν την κοινωνική συνοχή και βελτιώνουν διαρκώς την ποιότητα ζωής σε όλη την επικράτεια του Δήμου»

2.2 Το Όραμα και Αρχές του Δήμου

Για τον προσδιορισμό του οράματος, δηλαδή τη διατύπωση της επιθυμητής μελλοντικής κατάστασης του Δήμου μέσω της πραγματοποίησης της επιχειρησιακής στρατηγικής και της αναπτυξιακής στρατηγικής υιοθετούνται Κατευθυντήριες Αρχές που λειτουργούν ως κανόνες επιλογής, ιεράρχησης και σχεδιασμού και οι οποίες βασίζονται:

1. στη συστηματική αξιολόγηση της παρούσας κατάστασης και των κρίσιμων ζητημάτων της τοπικής κοινωνίας,
2. στην αποτύπωση των πόρων και των δυνατοτήτων της περιοχής (ανθρώπινων, παραγωγικών, περιβαλλοντικών, χωρικών)
3. στις τοπικές, περιφερειακές, εθνικές και Ευρωπαϊκές προτεραιότητες και στοχεύσεις και

4. στη χάραξη μιας ευέλικτης στρατηγικής που συνδυάζει την εδαφική οικονομία, την ανθεκτικότητα και την κοινωνική συνοχή.

«Ο Δήμος Κατερίνης επιδιώκει να εξελιχθεί σε έναν βιώσιμο, ανθεκτικό και έξυπνο Δήμο, όπου η περιβαλλοντική προστασία, η οικονομική ανάπτυξη, η κοινωνική συνοχή και η αστική αναζωογόνηση συνυπάρχουν δημιουργικά. Από τον Όλυμπο και τα Πιέρια Όρη έως τις ακτές, ο Δήμος γίνεται βιώσιμος και συνεκτικός, με τη φύση, τον πολιτισμό, την οικονομική δραστηριότητα και την καινοτομία να συνυπάρχουν δημιουργικά και να αναπτύσσονται ενιαία»

Η έννοια της βιωσιμότητας

Εκφράζει τη δέσμευση για ισορροπία ανάμεσα στην οικονομία, την κοινωνία και το περιβάλλον, ώστε η πρόοδος να μην εξαντλεί τους φυσικούς και ανθρώπινους πόρους. Στην ουσία, στο πλαίσιο του Δήμου Κατερίνης, περιλαμβάνει την προστασία και ανάδειξη των -εντός στα όρια του δήμου- φυσικών οικοσυστημάτων του Ολύμπου και των Πιέριων Όρων, των ακτών και της πεδιάδας, την εξοικονόμηση ενέργειας και νερού, τη μείωση και αποτελεσματικότερη διαχείριση των αποβλήτων και την υιοθέτηση πρακτικών κυκλικής οικονομίας στην παραγωγή, την κατανάλωση και τις δημόσιες υποδομές.

Η βιωσιμότητα εκφράζεται επίσης μέσα από ανθεκτικά δίκτυα και δημόσιους χώρους, που ενισχύουν την ποιότητα ζωής και μειώνουν το περιβαλλοντικό αποτύπωμα του αστικού ιστού.

Η έννοια της ανθεκτικότητας

Η ανθεκτικότητα συνδέεται με την ικανότητα του Δήμου να προσαρμόζεται και να ανταποκρίνεται αποτελεσματικά σε φυσικές, οικονομικές και κοινωνικές προκλήσεις.

Προϋποθέτει σχεδιασμό πρόληψης και διαχείρισης κινδύνων, αναβάθμιση κρίσιμων υποδομών, ψηφιακή παρακολούθηση και αξιοποίηση της τεχνολογίας για έγκαιρη λήψη αποφάσεων.

Η ανθεκτικότητα αφορά την κοινωνία, όπου τα δίκτυα αλληλεγγύης, οι κοινωνικές δομές και οι τοπικές κοινότητες, πρέπει να πράττουν ώστε κανένας πολίτης να μη μένει πίσω (αντιμετώπιση ένδειας, κοινωνικών ανισοτήτων κλπ.). Αφορούν επίσης και στην αντιμετώπιση φυσικών προκλήσεων από την κλιματική αλλαγή, όπως οι πολύ υψηλές θερμοκρασίες που έχουν άμεση επίδραση στην παραγωγή του πρωτογενούς τομέα, στη διάβρωση των ακτών, στην προετοιμασία και αντιμετώπιση κινδύνων (πυρκαγιές, πλημμύρες κ.α.).

Η έννοια του έξυπνου Δήμου

Ο “έξυπνος” Δήμος Κατερίνης αξιοποιεί τις Τεχνολογίες Πληροφορικής και Επικοινωνιών (ΤΠΕ) για να προσφέρει αποτελεσματικότερες υπηρεσίες, πληροφόρηση, ενισχυμένη συμμετοχικότητα και διαφάνεια στη λήψη αποφάσεων.

Η ψηφιακή μετάβαση αφορά τόσο στη λειτουργία των υπηρεσιών, τη διαχείριση των πόρων, της στάθμευσης, των απορριμμάτων και μετακινήσεων, αλλά και την παρακολούθηση περιβαλλοντικών δεικτών. Στην ουσία ο Δήμος φιλοδοξεί να θέσει τα θεμέλια για τη μετάβαση

στη νέα εποχή, όπου η καθημερινότητα των πολιτών, των επιχειρήσεων και των οργανισμών θα είναι συνυφασμένη με τα οφέλη των νέων τεχνολογιών, προστατεύοντας τη διαφάνεια και τα προσωπικά δεδομένα.

Η κοινωνική συνοχή ως προϋπόθεση ανάπτυξης

Η κοινωνική συνοχή εξασφαλίζει ότι η ανάπτυξη είναι δίκαιη, συμπεριληπτική και συμμετοχική.

Η Κατερίνη οφείλει να επενδύει στη στήριξη των ευάλωτων ομάδων, την κοινωνική πρόνοια, την ισότητα των φύλων και την πρόσβαση όλων σε βασικές υπηρεσίες και ευκαιρίες.

Η ενεργοποίηση των νέων, η ενδυνάμωση των ηλικιωμένων, η σύνδεση της εκπαίδευσης με την απασχόληση και η ενίσχυση των απομακρυσμένων οικισμών αποτελούν προϋποθέσεις για μια ζωντανή και δίκαιη τοπική κοινωνία, όπου οι πολίτες συμμετέχουν ενεργά και συμβάλλουν στη συλλογική ευημερία.

Η οικονομική ανθεκτικότητα και καινοτομία

Η οικονομική ανθεκτικότητα του Δήμου συνδέεται με τη διαφοροποίηση των παραγωγικών δραστηριοτήτων και τη μετάβαση σε βιώσιμα πρότυπα ανάπτυξης.

Η ενίσχυση του αγροτικού τομέα, η στήριξη των ΜΜΕ, η προώθηση της επιχειρηματικότητας, η τουριστική διαφοροποίηση και η αξιοποίηση των φυσικών και πολιτιστικών πόρων αποτελούν πυλώνες της στρατηγικής.

Η καινοτομία λειτουργεί ως εργαλείο ανασυγκρότησης, με την ψηφιακή οικονομία, τις πράσινες τεχνολογίες και τα τοπικά δίκτυα αξίας να δημιουργούν νέες ευκαιρίες απασχόλησης και συνεργασίας.

Το φυσικό περιβάλλον και η ταυτότητα του Δήμου

Η πολιτιστική ταυτότητα του Δήμου Κατερίνης αποτελεί αναπόσπαστο μέρος της αναπτυξιακής του φυσιογνωμίας.

Η συνύπαρξη βουνού και θάλασσας, ο Όλυμπος ως παγκόσμιο σύμβολο πολιτισμού και φυσικού κάλλους, τα Πιέρια, οι ακτές και οι παραδοσιακοί οικισμοί διαμορφώνουν ένα μοναδικό τοπίο ταυτότητας και εμπειριών.

Η προστασία, ανάδειξη και δικτύωση αυτών των πόρων —μέσα από πολιτιστικές εκδηλώσεις, θεματικές διαδρομές, γαστρονομία, παραδόσεις και τοπικά προϊόντα— ενισχύει την εξωστρέφεια και τον βιώσιμο τουρισμό, καθιστώντας την Κατερίνη πρότυπο αρμονίας φύσης, πολιτισμού και σύγχρονης ζωής.

Το όραμα ως επιχειρησιακό πλαίσιο

Με αυτή την προσέγγιση, το όραμα του Δήμου Κατερίνης δεν αποτελεί απλώς μια γενική διακήρυξη, αλλά ένα στρατηγικό και επιχειρησιακό πλαίσιο καθοδήγησης.

Συνδέει τη βιωσιμότητα, την κοινωνική συνοχή, την καινοτομία και την ανθεκτικότητα με τις αναπτυξιακές προτεραιότητες των τεσσάρων αξόνων του Επιχειρησιακού Προγράμματος.

Αποτελεί την πυξίδα πολιτικής και δράσης που κατευθύνει τη μετάβαση της Κατερίνης σε έναν Δήμο συμμετοχικό, ανθεκτικό και σύγχρονο — έναν Δήμο που λειτουργεί για τους πολίτες, με τους πολίτες.

2.3 Άξονες προτεραιότητας, μέτρα και ειδικοί στόχοι

Άξονας 1: Περιβάλλον και Ποιότητα Ζωής

Ο **1ος Άξονας** του Επιχειρησιακού Σχεδίου του Δήμου Κατερίνης εστιάζει στη διαχείριση και αναβάθμιση του φυσικού και ανθρωπογενούς περιβάλλοντος, με κεντρικό στόχο τη βελτίωση της ποιότητας ζωής των πολιτών και την ενίσχυση της περιβαλλοντικής ανθεκτικότητας του Δήμου.

Η στρατηγική του Άξονα είναι ανθρωποκεντρική, στοχεύοντας στη δημιουργία ενός βιώσιμου, καθαρού και λειτουργικού αστικού και περιαστικού περιβάλλοντος, που θα συμβάλλει στη συνολική αναπτυξιακή δυναμική της περιοχής.

Η περιβαλλοντική πολιτική του Δήμου Κατερίνης διαμορφώνεται με βάση:

- α. τις κατευθύνσεις των υπερκείμενων χωρικών και περιβαλλοντικών σχεδίων (ΣΔΑΕΚ, ΣΒΑΚ, ΣΑΠ, ΣΕΑΚ, ΟΕΥ, ΤΠΣ κ.ά.),
- β. την ιδιαιτερότητα του φυσικού τοπίου που συνδυάζει βουνό, πεδιάδα και θάλασσα,
- γ. τις ανάγκες και προτεραιότητες των κατοίκων και των τοπικών κοινοτήτων.

Το εύρος των παρεμβάσεων καλύπτει κρίσιμους τομείς όπως:

- Τη διαχείριση στερεών και υγρών αποβλήτων.
- Την αναβάθμιση του αστικού και οικιστικού περιβάλλοντος, με έργα αναπλάσεων, πεζοδρομήσεων, ανάδειξης δημόσιων χώρων, ενίσχυσης πρασίνου και βελτίωσης των κοινόχρηστων υποδομών.
- Την προώθηση της βιώσιμης κινητικότητας και της αστικής προσβασιμότητας, καθώς και την προώθηση εναλλακτικών μορφών μετακίνησης.
- Την αντιμετώπιση των κινδύνων της κλιματικής αλλαγής.
- Την ενίσχυση της ενεργειακής απόδοσης και την αξιοποίηση ανανεώσιμων πηγών ενέργειας.
- Την προστασία και ανάδειξη του φυσικού περιβάλλοντος.

Ο Άξονας έχει κομβική σημασία για τον Δήμο Κατερίνης, καθώς η περιοχή διαθέτει εξαιρετικά πλούσιο φυσικό κεφάλαιο – τον Όλυμπο, τα Πιέρια Όρη, τις ακτές της Πιερίας, και εκτεταμένα οικοσυστήματα υψηλής περιβαλλοντικής και τουριστικής αξίας. Ο συνδυασμός βουνού και θάλασσας αποτελεί στρατηγικό πλεονέκτημα που μπορεί να στηρίξει ένα βιώσιμο μοντέλο τουριστικής και οικονομικής ανάπτυξης.

Παράλληλα, στο πλαίσιο του Άξονα περιλαμβάνονται δράσεις για:

- τη βελτίωση της δημόσιας υγείας και της περιβαλλοντικής υγιεινής,
- τη διαχείριση απορριμμάτων και ανακύκλωσης,
- τη ποιότητα του πόσιμου νερού,

- Την υιοθέτηση ψηφιακών εργαλείων (έξυπνοι μετρητές, τεχνολογίες IoT, GIS, κ.α.) για την επίτευξη καλύτερης πληροφόρησης, την πληρέστερη διαχείριση των πόρων και τη λήψη βέλτιστων διοικητικών αποφάσεων,
- την ενεργειακή αποδοτικότητα στις δραστηριότητες του δήμου (ύδρευση, άρδευση, καταναλώσεις κτιρίων, οχημάτων κλπ.) και
- τη χωρική οργάνωση του Δήμου με τη χρήση σύγχρονων πολεοδομικών μελετών.

Ο Άξονας 1 αποτελεί τη βάση του αναπτυξιακού προσανατολισμού του Δήμου Κατερίνης, συνδέοντας τη διαχείριση των φυσικών πόρων με τη βελτίωση των υποδομών και την περιβαλλοντική ευαισθητοποίηση των πολιτών, με στόχο έναν ανθεκτικό, πράσινο και λειτουργικό Δήμο.

Μέτρο 1.1: Φυσικό Περιβάλλον

Το Μέτρο 1.1 του Επιχειρησιακού Προγράμματος του Δήμου Κατερίνης περιλαμβάνει δράσεις που αποσκοπούν στην προστασία, ανάδειξη, αξιοποίηση και αειφορική διαχείριση του φυσικού περιβάλλοντος, με γνώμονα τη βιωσιμότητα και τη διατήρηση της οικολογικής ισορροπίας.

Ο Δήμος Κατερίνης διαθέτει έναν μοναδικό φυσικό πλούτο, που περιλαμβάνει το ορεινό σύμπλεγμα του Ολύμπου και των Πιερίων, τον παράκτιο χώρο του Θερμαϊκού Κόλπου, εκτεταμένες γεωργικές εκτάσεις και περιοχές υψηλής περιβαλλοντικής αξίας. Η αξιοποίηση και προστασία αυτών των φυσικών πόρων αποτελεί βασική προϋπόθεση για τη βιώσιμη τουριστική, αγροτική και ενεργειακή ανάπτυξη της περιοχής.

Στόχοι του Μέτρου 1.1

- Στόχος 1.1.1: Προστασία των φυσικών πόρων και των ακτών:

Αφορά τη θέσπιση μηχανισμών παρακολούθησης, ελέγχου και διαχείρισης των φυσικών πόρων, την προστασία και αποκατάσταση των παράκτιων ζωνών και των υποδομών τους, καθώς και την ενίσχυση της ανθεκτικότητας απέναντι στην κλιματική αλλαγή (κλιματική θωράκιση, έργα προστασίας, στατική επάρκεια, βελτίωση της διαχείρισης του αστικού και περιαστικού πρασίνου).
- Στόχος 1.1.2: Ολοκληρωμένες δράσεις για την ανάπτυξη και αειφορική διαχείριση των δασικών εκτάσεων

Εστιάζει στην ενθάρρυνση βιώσιμων μορφών αξιοποίησης του δασικού υλικού, με στόχο τη βιώσιμη αξιοποίηση της γης, την ανάδειξη των οικοσυστημάτων και τη μείωση κινδύνων διάβρωσης.

Μέτρο 1.2: Οικιστικό Περιβάλλον

Το Μέτρο 1.2 επικεντρώνεται στη χωρική και πολεοδομική αναβάθμιση του Δήμου Κατερίνης, με σκοπό τη βελτίωση της λειτουργικότητας, της αισθητικής και της ανθεκτικότητας του αστικού χώρου. Ο Δήμος διαθέτει έναν σύνθετο και πολυκεντρικό αστικό ιστό που περιλαμβάνει την πόλη της Κατερίνης, τους πεδινούς και παράκτιους οικισμούς (Παραλία, Κορινός, Ολυμπιακή Ακτή) και τις ημιορεινές περιοχές (Πιέρια, Ελαφίνα). Η ποικιλία ανάμεσα σε αστικά, ημιαστικά και αγροτικά οικιστικά περιβάλλοντα καθιστά αναγκαίο έναν ολοκληρωμένο σχεδιασμό που θα

συνδυάζει τη βιώσιμη πολεοδομική ανάπτυξη με την προστασία του περιβάλλοντος και τη βελτίωση της ποιότητας ζωής.

Στόχοι του Μέτρου 1.2

- Στόχος 1.2.1: Οικιστική και Πολεοδομική Ανάπτυξη
 - Αφορά την εφαρμογή σύγχρονων χωρικών και πολεοδομικών εργαλείων (όπως τοπικά πολεοδομικά σχέδια, πράξεις εφαρμογής, γεωλογικές και άλλες θεσμικές μελέτες), με στόχο την ορθολογική οικιστική ανάπτυξη, την ασφαλή χωροθέτηση χρήσεων και την καλύτερη οργάνωση των οικισμών.
- Στόχος 1.2.2: Βελτίωση ποιότητας ζωής και αναβάθμιση του δημόσιου χώρου
 - Εστιάζει στη βελτίωση της καθημερινότητας των κατοίκων μέσω παρεμβάσεων σε κοινόχρηστους χώρους και αστικό εξοπλισμό (παιδικές χαρές, πάρκα, πλατείες, παραλιακές ζώνες, αστικός εξοπλισμός, προσβασιμότητα ΑμεΑ, υποδομές για αδέσποτα κ.ά.), με στόχο ένα πιο λειτουργικό, ασφαλές και φιλικό αστικό περιβάλλον.
- Στόχος 1.2.3: Βελτίωση και αποκατάσταση δημοτικών κτιρίων
 - Στοχεύει στη συντήρηση, αποκατάσταση και αναβάθμιση των δημοτικών κτιρίων (διοικητικά κτίρια, σχολικές και δημοτικές υποδομές, κτίρια κοινοτήτων), συμπεριλαμβανομένων παρεμβάσεων ενεργειακής αναβάθμισης, προσβασιμότητας και βελτίωσης της λειτουργικότητας, ώστε να προσφέρουν καλύτερες υπηρεσίες στους πολίτες.
- Στόχος 1.2.4: Ενίσχυση της ανθεκτικότητας του αστικού ιστού για την προσαρμογή στην κλιματική αλλαγή
 - Συνδέεται με την υλοποίηση έργων και μελετών τεχνικής θωράκισης του αστικού και οικιστικού περιβάλλοντος, όπως αντιπλημμυρικές παρεμβάσεις, έργα αντιστήριξης και γεωτεχνικής προστασίας, επεμβάσεις σε γέφυρες, προσεισμικοί έλεγχοι και μελέτες στατικής επάρκειας, καθώς και δράσεις προσαρμογής στην κλιματική αλλαγή (π.χ. LIFE-IP AdaptinGR).
- Στόχος 1.2.5: Ολοκληρωμένη διαχείριση αδέσποτων ζώων συντροφιάς
 - Αφορά την πρόληψη, περισυλλογή, φιλοξενία, κτηνιατρική φροντίδα, σήμανση, καταγραφή και προώθηση υιοθεσιών αδέσποτων ζώων, καθώς και τη συντήρηση και λειτουργική υποστήριξη του δημοτικού κυνοκομείου, με σκοπό την προστασία της δημόσιας υγείας, την ευζωία των ζώων και την ομαλή συνύπαρξη στον αστικό χώρο.

Μέτρο 1.3: Ύδρευση – Άρδευση – Αποχέτευση

- Στόχος 1.3.1: Συντήρηση, αναβάθμιση και επέκταση δικτύων ύδρευσης, άρδευσης και αποχέτευσης
 - Συνδέεται με την υλοποίηση δράσεων ανόρυξης υδρευτικών και αρδευτικών γεωτρήσεων, αντικατάσταση των παλαιών τμημάτων του δικτύου ύδρευσης,

επισκευές, συντηρήσεις και επεκτάσεις του δικτύου ύδρευσης και άρδευσης, κατασκευή δεξαμενών και ταμιευτήρων, κατασκευή αποχετευτικού δικτύου και κατασκευή οχετών.

➤ Στόχος 1.3.2: Ανάπτυξη της Δ.Ε.Υ.Α.Κ

Αφορά τον λειτουργικό, τεχνολογικό και ενεργειακό εκσυγχρονισμό της Δ.Ε.Υ.Α.Κ., μέσω βελτίωσης των υποδομών, του εξοπλισμού, της ποιότητας του πόσιμου νερού, της ενεργειακής απόδοσης των εγκαταστάσεων και της επιχειρησιακής της ικανότητας.

Μέτρο 1.4: Μεταφορικές Υποδομές & Βιώσιμη κινητικότητα

➤ Στόχος 1.4.1: Αποκατάσταση και αναβάθμιση οδικού δικτύου

- Στόχος είναι η συστηματική βελτίωση και συντήρηση του οδικού δικτύου και των συνοδευτικών του υποδομών, τόσο στον αστικό ιστό όσο και στο αγροτικό και ορεινό δίκτυο. Περιλαμβάνονται παρεμβάσεις σε οδοστρώματα, γέφυρες, τεχνικά έργα απορροής και αντιπλημμυρικής προστασίας, με γνώμονα την οδική ασφάλεια, την ανθεκτικότητα σε ακραία καιρικά φαινόμενα και τη στήριξη της τοπικής οικονομικής δραστηριότητας.

➤ Στόχος 1.4.2 Βιώσιμη Αστική Κινητικότητα

- Επιδιώκεται ο ανασχεδιασμός του αστικού και κυκλοφοριακού χώρου με βάση το ΣΒΑΚ, μέσω συνδυασμένων παρεμβάσεων σε πεζοδρομήσεις, ποδηλατικές διαδρομές, αστικές αναπλάσεις οδών, κυκλικούς κόμβους και συνοδά τεχνικά έργα, καθώς και μέσω εκπόνησης εξειδικευμένων μελετών βιώσιμης κινητικότητας και κυκλοφοριακής οργάνωσης.

Μέτρο 1.5: Υποδομές Ενέργειας

➤ Στόχος 1.5.1: Ενεργειακή πράσινη μετάβαση

- Αφορά την προώθηση ενεργειακά αποδοτικών υποδομών και την σταδιακή μετάβαση σε «καθαρότερες» μορφές ενέργειας για τη μείωση της κατανάλωσης και του ενεργειακού κόστους. Περιλαμβάνονται παρεμβάσεις ενεργειακής αναβάθμισης εγκαταστάσεων και αξιοποίησης σύγχρονων λύσεων ενεργειακής τροφοδοσίας (διασύνδεση του δήμου με δίκτυα φυσικού αερίου και εναλλακτικών μορφών ενέργειας π.χ. Α.Π.Ε.).

Μέτρο 1.6: Στερεά Απορρίμματα

➤ Στόχος 1.6.1: Προώθηση της ολοκληρωμένης διαχείρισης στερεών αποβλήτων

- Αφορά τη βελτίωση του συστήματος πρόληψης, συλλογής, μεταφοράς και διαχείρισης στερεών αποβλήτων, την ενίσχυση της ανακύκλωσης, την ανάπτυξη σχετικών υποδομών και εξοπλισμού, καθώς και την επικαιροποίηση του κανονιστικού πλαισίου και την ευαισθητοποίηση πολιτών και επιχειρήσεων για ορθές πρακτικές διαχείρισης αποβλήτων.

Μέτρο 1.7: Πολιτική Προστασία

Στόχος 1.7.1: Ενίσχυση της επιχειρησιακής ικανότητας και του συντονισμού του μηχανισμού Πολιτικής Προστασίας

- Στοχεύει στην αναβάθμιση του εξοπλισμού, των υποδομών και των διαδικασιών Πολιτικής Προστασίας του Δήμου, ώστε να βελτιωθεί η ετοιμότητα, ο συντονισμός και η αποτελεσματική αντιμετώπιση φυσικών και τεχνολογικών κινδύνων. Περιλαμβάνονται δράσεις προμήθειας οχημάτων και μέσων επέμβασης, αποκατάστασης ζημιών από ακραία καιρικά φαινόμενα, καθώς και μελέτες έργων αντιπλημμυρικής προστασίας των ακτών και παράκτιων περιοχών και βελτίωσης του τοπικού σχεδιασμού πρόληψης και διαχείρισης κρίσεων.

Άξονας 2: Κοινωνική πολιτική, υγεία, παιδεία, πολιτισμός και αθλητισμός

Ο 2ος Άξονας του Επιχειρησιακού Σχεδίου του Δήμου Κατερίνης εστιάζει στην ενίσχυση της κοινωνικής συνοχής, της υγείας, της παιδείας, του πολιτισμού και του αθλητισμού, με στόχο τη βελτίωση της καθημερινότητας και την ισότιμη πρόσβαση όλων των πολιτών σε βασικές υπηρεσίες και ευκαιρίες συμμετοχής. Ο Άξονας περιλαμβάνει παρεμβάσεις τόσο σε επίπεδο υποδομών και εξοπλισμού όσο και σε επίπεδο υπηρεσιών, δράσεων ένταξης, πρόληψης, εκπαίδευσης και κοινωνικής ενεργοποίησης, με ιδιαίτερη έμφαση στη στήριξη των ευάλωτων ομάδων, στην προσβασιμότητα και στη βιώσιμη λειτουργία των δημοτικών δομών.

Μέτρο 2.1: Κοινωνική Πρόνοια - Υγεία

- Στόχος 2.1.1: Βελτίωση των κοινωνικών και υγειονομικών υπηρεσιών
 - Εστιάζει στην υλικοτεχνική ενίσχυση, συντήρηση και λειτουργική αναβάθμιση των κοινωνικών και υγειονομικών δομών του Δήμου, ώστε να διασφαλίζεται η επάρκεια εξοπλισμού, η βελτίωση των συνθηκών παροχής υπηρεσιών και η καθημερινή επιχειρησιακή τους ετοιμότητα.
- Στόχος 2.1.2: Στήριξη ευάλωτων ομάδων και ενίσχυση της κοινωνικής συνοχής .
 - Στοχεύει στη διατήρηση και ενίσχυση των κοινωνικών και προνοιακών υπηρεσιών του Δήμου μέσω ολοκληρωμένων παρεμβάσεων υποστήριξης ηλικιωμένων, παροχής πρωτοβάθμιας φροντίδας υγείας, κοινωνικής ένταξης Ρομά και άλλων ευάλωτων ομάδων, βασικής υλικής συνδρομής, βελτίωσης της προσβασιμότητας για ΑμεΑ και αξιοποίησης ευρωπαϊκών έργων κοινωνικής καινοτομίας, πρόληψης και ανθεκτικότητας.

Μέτρο 2.2: Παιδεία

- Στόχος 2.2.1: Αναβάθμιση και βελτίωση σχολικών μονάδων
 - Αφορά την αναβάθμιση, αποκατάσταση, συντήρηση και επέκταση των σχολικών μονάδων, με έμφαση στην ασφάλεια, την κανονιστική συμμόρφωση, την προσβασιμότητα για ΑμεΑ και την ενεργειακή αναβάθμιση των σχολικών κτιρίων και υποδομών.

- Στόχος 2.2.2: Ανάπτυξη της δια βίου μάθησης
 - Στοχεύει στην ανάπτυξη δεξιοτήτων σε όλες τις ηλικιακές ομάδες και στη διασύνδεση εκπαίδευσης–απασχόλησης. Δράσεις μπορούν να περιλαμβάνουν την ενίσχυση του Δημοτικού Κέντρου Δια Βίου Μάθησης, προγράμματα ψηφιακών δεξιοτήτων, ξένων γλωσσών και κατάρτισης σε τομείς όπως αγροδιατροφή, τουρισμός και υπηρεσίες, σε συνεργασία με εκπαιδευτικούς φορείς, συλλόγους και τοπικές επιχειρήσεις.

Μέτρο 2.3: Πολιτισμός

- Στόχος 2.3.1: Πολιτιστική κληρονομιά και υποδομές πολιτισμού
 - Αφορά τόσο την προστασία, ανάδειξη και προβολή της πολιτιστικής κληρονομιάς όσο και την ανάπτυξη, ολοκλήρωση, εξοπλισμό και λειτουργική υποστήριξη πολιτιστικών υποδομών και χώρων εκδηλώσεων, ώστε να ενισχυθεί η πολιτιστική παραγωγή και η προσβασιμότητα των πολιτών στον πολιτισμό.
- Στόχος 2.3.2: Ενίσχυση της πολιτιστικής συμμετοχής των πολιτών και των συλλόγων
 - Στοχεύει στην ενίσχυση της πολιτιστικής συμμετοχής των πολιτών μέσω διοργάνωσης εκδηλώσεων, φεστιβάλ και θεσμών, καθώς και μέσω δράσεων πολιτιστικής εκπαίδευσης, βιβλιοθηκών, οπτικοακουστικών πρωτοβουλιών και υποστήριξης πολιτιστικών φορέων, δομών και εξοπλισμού.

Μέτρο 2.4: Αθλητισμός

- Στόχος 2.4.1: Σύγχρονες, προσβάσιμες και ενεργειακά αποδοτικές αθλητικές υποδομές

Αφορά την αναβάθμιση, διαμόρφωση και συντήρηση των αθλητικών εγκαταστάσεων, την εξειδικευμένη υποστήριξη ειδικών υποδομών όπως το κλειστό γυμναστήριο και το κολυμβητήριο, τη διασφάλιση στατικής επάρκειας και τεχνικής ασφάλειας, την ανάπτυξη νέων αθλητικών υποδομών και την προμήθεια αναγκαίου εξοπλισμού.
- Στόχος 2.4.2: Προώθηση του αθλητισμού ως μέσου κοινωνικής ένταξης και βελτίωσης της ποιότητας ζωής
 - Στοχεύει στην προώθηση του αθλητισμού ως εργαλείου υγείας, κοινωνικής ένταξης και τοπικής προβολής, μέσα από προγράμματα μαζικής άθλησης, δράσεις σχολικής συμμετοχής, διοργανώσεις και ευρωπαϊκές συνεργασίες που ενισχύουν τη συμμετοχή των πολιτών και τη σύνδεση του αθλητισμού με την κοινωνική συνοχή.

Άξονας 3: Τοπική Οικονομία και Απασχόληση

Ο 3ος Άξονας του Επιχειρησιακού Σχεδίου του Δήμου Κατερίνης εστιάζει στην ενίσχυση της τοπικής οικονομίας, της απασχόλησης, της αξιοποίησης των τοπικών πόρων και της τουριστικής ανάπτυξης, με στόχο τη δημιουργία ενός πιο ανθεκτικού, εξωστρεφούς και

παραγωγικού τοπικού αναπτυξιακού προτύπου. Ο Άξονας περιλαμβάνει παρεμβάσεις που αφορούν τόσο την κοινωνική και εργασιακή ένταξη μειονεκτούντων, ειδικών ομάδων πληθυσμού όσο και την ορθολογική αξιοποίηση της δημοτικής περιουσίας, τη στήριξη του πρωτογενούς τομέα και την ανάδειξη του Δήμου Κατερίνης ως πολυθεματικού τουριστικού προορισμού. Ιδιαίτερη έμφαση δίνεται στη διασύνδεση οικονομικής ανάπτυξης, τοπικής ταυτότητας, εξωστρέφειας και βιώσιμης αξιοποίησης των συγκριτικών πλεονεκτημάτων της περιοχής.

Μέτρο 3.1: Απασχόληση και Επιχειρηματικότητα

- Στόχος 3.1.1: Προώθηση της απασχόλησης και της κοινωνικής ένταξης ευάλωτων ομάδων στην τοπική αγορά εργασίας
 - Αφορά την προώθηση της απασχόλησης και της κοινωνικής ένταξης παλιννοστούντων, ατόμων με πολιτισμικές ιδιαιτερότητες και ανέργων, μέσα από παρεμβάσεις που ενισχύουν τη συμμετοχή τους στην τοπική οικονομική και κοινωνική ζωή. Ο στόχος συμβάλλει στη μείωση του κοινωνικού αποκλεισμού και στην ενδυνάμωση της συνοχής της τοπικής κοινωνίας μέσω της εργασιακής ενσωμάτωσης.

Μέτρο 3.2: Οικονομική Ανάπτυξη

- Στόχος 3.2.1: Ορθολογική αξιοποίηση της δημοτικής περιουσίας και ενίσχυση των δημοτικών εσόδων.
 - Εστιάζει στην αξιοποίηση, απόκτηση, διαμόρφωση και προστασία της δημοτικής ακίνητης περιουσίας, καθώς και στη αναβάθμιση και τεχνική υποστήριξη του συστήματος διαχείρισής της. Στόχος είναι η αποτελεσματικότερη οργάνωση και αξιοποίηση των δημοτικών ακινήτων και κοινωφελών χρήσεων, ώστε να ενισχυθεί η λειτουργικότητα του Δήμου και να δημιουργηθούν προϋποθέσεις αναπτυξιακής αξιοποίησης.
- Στόχος 3.2.2: Υποστήριξη της βιωσιμότητας του πρωτογενούς και δευτερογενούς τομέα του Δήμου
 - Αφορά παρεμβάσεις που συνδέονται με τη βιώσιμη ανάπτυξη, την προσβασιμότητα, την περιβαλλοντική ευαισθητοποίηση, την υγειονομική διαχείριση του ζωικού κεφαλαίου και της κτηνοτροφικής δραστηριότητας, καθώς και την υλοποίηση υποδομών και τεχνικών έργων στήριξης του πρωτογενούς τομέα. Ο στόχος αποσκοπεί στην ενίσχυση της παραγωγικής βάσης της περιοχής και στη βελτίωση των όρων ανάπτυξης της αγροτικής και κτηνοτροφικής οικονομίας.

Μέτρο 3.3: Τουριστική Ανάπτυξη

- Στόχος 3.3.1: Ανάδειξη και θεματική διαφοροποίηση του τουριστικού προϊόντος του Δήμου
 - Στοχεύει στην ανάδειξη των τοπικών πόρων και στην ανάπτυξη θεματικών μορφών τουρισμού, μέσα από τη διοργάνωση πολιτιστικών, γαστρονομικών και τουριστικών εκδηλώσεων, την προώθηση ερευνητικών και εκπαιδευτικών

δράσεων και την ανάπτυξη συνεργασιών για την τουριστική ανάπτυξη. Παράλληλα, περιλαμβάνει έργα και υπηρεσίες υποστήριξης του παραλιακού και θερινού τουρισμού, ενισχύοντας τη συνολική ελκυστικότητα του Δήμου ως σύνθετου τουριστικού προορισμού.

- Στόχος 3.3.2: Ενοποίηση και ψηφιακή προβολή του προορισμού «Όλυμπος, Πιέρια Όρη & Ακτές Πιερίας»
 - Επιδιώκεται η ενίσχυση της τουριστικής εξωστρέφειας του Δήμου μέσω δικτύωσης, συμμετοχής σε εκθέσεις και συνεργασίες, καθώς και μέσω οργανωτικής και υλικοτεχνικής υποστήριξης της τουριστικής προβολής. Παράλληλα, προωθείται η συστηματική προβολή και προώθηση του τουριστικού προορισμού και η ανάπτυξη ψηφιακής ταυτότητας, ψηφιακών μέσων και εργαλείων τουριστικής πληροφόρησης, με στόχο τη βελτίωση της αναγνωρισιμότητας και της ανταγωνιστικότητας του Δήμου Κατερίνης

Άξονας 4: Διοικητική Ικανότητα (Εσωτερική Ανάπτυξη Δήμου)

Ο 4ος Άξονας του Επιχειρησιακού Σχεδίου του Δήμου Κατερίνης αφορά την ενίσχυση της διοικητικής ικανότητας, της εσωτερικής οργάνωσης και του ψηφιακού μετασχηματισμού του Δήμου, με στόχο τη βελτίωση της αποτελεσματικότητας των υπηρεσιών, της ποιότητας εξυπηρέτησης των πολιτών και της συνολικής λειτουργικής επάρκειας του δημοτικού μηχανισμού. Ο Άξονας περιλαμβάνει παρεμβάσεις που σχετίζονται με τον εκσυγχρονισμό των διοικητικών δομών, τη χρηστή οικονομική διαχείριση, την ανάπτυξη του ανθρώπινου δυναμικού, την αναβάθμιση των πληροφοριακών και δικτυακών υποδομών και την προώθηση της ηλεκτρονικής διακυβέρνησης. Ιδιαίτερη έμφαση δίνεται στην οργανωτική αποτελεσματικότητα, στην ασφάλεια και διακυβέρνηση των πληροφοριακών συστημάτων, στη συμμόρφωση με το θεσμικό πλαίσιο και στη δημιουργία πιο σύγχρονων και προσβάσιμων καναλιών εξυπηρέτησης και επικοινωνίας με τον πολίτη.

Μέτρο 4.1: Διοικητική & Οργανωτική ικανότητα του Δήμου

- Στόχος 4.1.1: Ενίσχυση της αποτελεσματικότητας και του συντονισμού των διοικητικών υπηρεσιών.
 - Αφορά την αναβάθμιση των δικτυακών και πληροφοριακών υποδομών, τον εξοπλισμό και την επιχειρησιακή υποστήριξη των διοικητικών υπηρεσιών και της Δημοτικής Αστυνομίας, καθώς και δράσεις κυβερνοασφάλειας, διακυβέρνησης πληροφοριακών συστημάτων, κανονιστικής συμμόρφωσης, οργανωτικού ανασχεδιασμού και βελτίωσης των διοικητικών διαδικασιών. Παράλληλα, περιλαμβάνει συμβουλευτική και τεχνική υποστήριξη για τη στρατηγική διοίκηση του Δήμου και την υποστήριξη παρεμβάσεων ΟΧΕ-BAA.
- Στόχος 4.1.2: Ενίσχυση των Υπηρεσιών Εξυπηρέτησης Πολιτών
 - Στοχεύει στον εκσυγχρονισμό των ΚΕΠ και των σημείων εξυπηρέτησης πολιτών, στη δημιουργία πιο οργανωμένων δομών υποδοχής αιτημάτων και παραπόνων και στη βελτίωση της άμεσης ανταπόκρισης του Δήμου προς τους

δημότες. Στον στόχο εντάσσονται επίσης παρεμβάσεις που αναβαθμίζουν τον ρόλο της Δημοτικής Αστυνομίας στην υποστήριξη της καθημερινότητας και της ασφάλειας των πολιτών, όπως η παροχή πρώτων βοηθειών από πιστοποιημένο προσωπικό.

Μέτρο 4.2: Οικονομική Διαχείριση

- Στόχος 4.2.1: Διασφάλιση δημοσιονομικής σταθερότητας και ενίσχυση της εισπραξιμότητας του προϋπολογισμού.
 - Αφορά την αξιολόγηση της οικονομικής λειτουργίας του Δήμου και την ενίσχυση της χρηστής δημοσιονομικής διαχείρισης, καθώς και την ψηφιακή αναβάθμιση και παραμετροποίηση των συστημάτων οικονομικής διαχείρισης. Στόχος είναι η βελτίωση της παρακολούθησης, της διαφάνειας, της αξιοπιστίας των οικονομικών δεδομένων και της υποστήριξης του οικονομικού προγραμματισμού και της λήψης αποφάσεων.

Μέτρο 4.3: Ανθρώπινο Δυναμικό

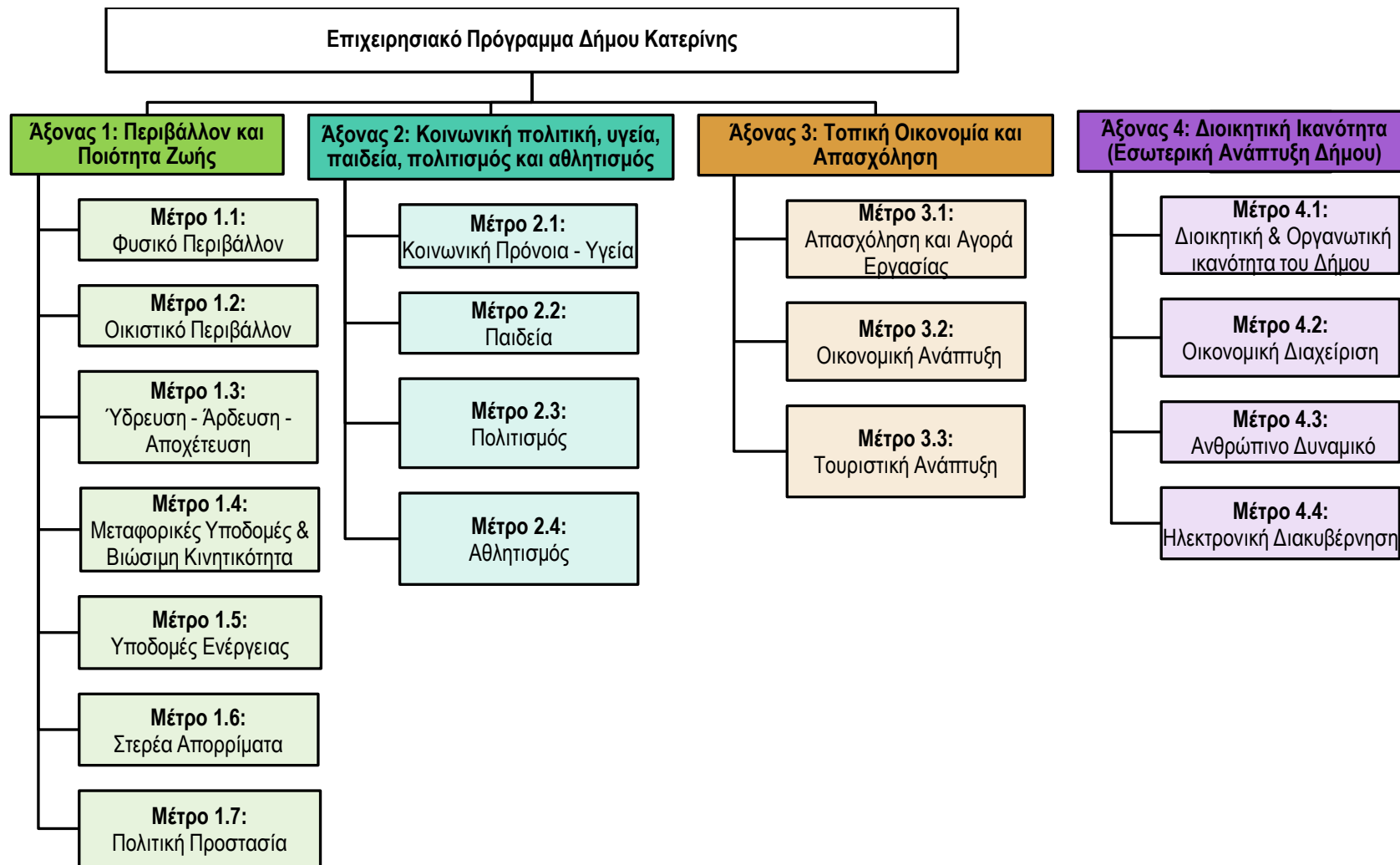
- 4.3.1: Ανάπτυξη ικανοτήτων και ενδυνάμωση του ανθρώπινου δυναμικού
 - Εστιάζει στην αξιολόγηση, στοχοθεσία και οργανωτική ανάπτυξη του προσωπικού, στην επιμόρφωση και ενίσχυση των ψηφιακών δεξιοτήτων των εργαζομένων, καθώς και στην υλοποίηση ευρωπαϊκών έργων και καινοτόμων δράσεων για τον μετασχηματισμό της δημόσιας διοίκησης. Παράλληλα, περιλαμβάνει τον στρατηγικό σχεδιασμό ανθρώπινου δυναμικού και στελέχωσης, καθώς και δράσεις που αφορούν την υγεία, την ασφάλεια και την ευημερία στην εργασία, με στόχο έναν πιο αποτελεσματικό, ανθεκτικό και σύγχρονο διοικητικό οργανισμό.

Μέτρο 4.4: Ηλεκτρονική Διακυβέρνηση

- Στόχος 4.4.1: Αναβάθμιση των υπηρεσιών ηλεκτρονικής διακυβέρνησης και επικοινωνίας με τους πολίτες
 - Αφορά στη βελτίωση της επικοινωνίας του δήμου με τους πολίτες (πολυκαναλική επικοινωνία, ενημέρωση), την προμήθεια του απαραίτητου υλικού (οππιακουστικά μέσα και τεχνολογικός εξοπλισμός) καθώς και στη βελτίωση/ανάπτυξη των ψηφιακών μέσω του δήμου για την ενημέρωση, την πραγματοποίηση διαλόγου και διαβουλεύσεων με τους δημότες.
- Στόχος 4.4.2: Αναβάθμιση των Τεχνολογιών Πληροφοριών και Επικοινωνίας (ΤΠΕ) των δημοτικών υπηρεσιών
 - Το μέτρο περιλαμβάνει την αναβάθμιση του πληροφοριακού και δικτυακού εξοπλισμού, την προμήθεια λογισμικών και εφαρμογών (οικονομική διαχείριση, διαχείριση ανθρωπίνου δυναμικού GIS, BI, dashboards, εφαρμογές ΚΕΠ κ.λπ.) καθώς και την προμήθεια του απαραίτητου εξοπλισμού (Hardware), ώστε να εκσυγχρονίσει τις λειτουργίες του, τόσο για την καλύτερη εσωτερική λειτουργία του Δήμου, όσο και για την αξιοποίηση καλύτερης

ενημέρωσης και πληροφορίας (intelligence) στη συναναστροφή του με τους δημότες, τις επιχειρήσεις ή άλλα νομικά πρόσωπα.

Διάγραμμα 13 : Διάρθρωση Επιχειρησιακού Σχεδίου Δήμου Κατερίνης



2.4 Αρμόδιες Υπηρεσίες – Φορείς Υλοποίησης

Το Επιχειρησιακό Πρόγραμμα του Δήμου Κατερίνης θα υλοποιηθεί από τις αρμόδιες Διευθύνσεις και τα Τμήματα του Δήμου όπως καθορίζονται στον ΟΕΥ (ΦΕΚ 2397 Β/27-10-2011 και τις τροποποιήσεις αυτού) και από τα υφιστάμενα Νομικά του Πρόσωπα. Επίσης, όπου απαιτείται από το είδος των δράσεων θα υπάρξει συνεργασία με άλλες υπηρεσίες και λοιπούς φορείς σε τοπικό, περιφερειακό και εθνικό επίπεδο (Υπουργεία κ.α.). Το σύνολο των αρμόδιων Υπηρεσιών για την υλοποίηση του Επιχειρησιακού Προγράμματος του Δήμου Κατερίνης παρουσιάζονται στον επόμενο Πίνακα.

Πίνακας 1: Αρμόδιες Υπηρεσίες

Μέτρο	Στόχος	Αρμόδιες Υπηρεσίες	
		Κύριες	Υποστηρικτικές
1.1 Φυσικό Περιβάλλον	1.1.1 Προστασία των φυσικών πόρων και των ακτών	Δ. Τεχνικών Υπηρεσιών	Δ. Τοπ. Οικονομικής Ανάπτυξης
	1.1.2 Ολοκληρωμένες δράσεις για την ανάπτυξη και αειφορική διαχείριση των δασικών εκτάσεων	Δ. Τοπ. Οικονομικής Ανάπτυξης	Δ. Τεχνικών Υπηρεσιών
1.2 Οικιστικό Περιβάλλον	1.2.1 Οικιστική και Πολεοδομική Ανάπτυξη	Υπηρεσία Δόμησης (ΥΔΟΜ)	Δ. Τεχνικών Υπηρεσιών (μελετών έργων)
	1.2.2 Βελτίωση ποιότητας ζωής και αναβάθμιση του δημόσιου χώρου	Δ. Τεχνικών Υπηρεσιών	Δ. Περιβάλλοντος, Δ. Παιδ. Πολιτισμού & Αθλητισμού
	1.2.3 Βελτίωση και Αποκατάσταση Δημοτικών Κτιρίων	Δ. Τεχνικών Υπηρεσιών	
	1.2.4 Ενίσχυση της ανθεκτικότητας του αστικού ιστού για την προσαρμογή στην κλιματική αλλαγή	Δ. Τεχνικών Υπηρεσιών	
	1.2.5 Διαχείριση, περισυλλογή και φροντίδα των αδέσποτων ζώων συντροφιάς	Αναπτ. Πρωτ/γενη Τομέα, Απασχόλησης και Τουρισμού	
1.3 Ύδρευση - Αρδευση - Αποχέτευση	1.3.1 Συντήρηση, αναβάθμιση και επέκταση δικτύων ύδρευσης, άρδευσης και αποχέτευσης	ΔΕΥΑΚ	Δ. Τεχνικών Υπηρεσιών
	1.3.2 Ανάπτυξη της Δ.Ε.Υ.Α.Κ		

Μέτρο	Στόχος	Αρμόδιες Υπηρεσίες	
		Κύριες	Υποστηρικτικές
1.4 Μεταφορικές Υποδομές & Βιώσιμη κινητικότητα	1.4.1 Αποκατάσταση και αναβάθμιση οδικού δικτύου	Δ. Τεχνικών Υπηρεσιών	
	1.4.2 Βιώσιμη Αστική Κινητικότητα	Δ. Τεχνικών Υπηρεσιών	
1.5 Υποδομές Ενέργειας	1.5.1 Ενεργειακή πράσινη μετάβαση	Δ. Τεχνικών Υπηρεσιών	
1.6 Στερεά Απορρίμματα	1.6.1 Προώθηση της ολοκληρωμένης διαχείρισης στερεών αποβλήτων	Δ. Περιβάλλοντος	Δ. Τεχνικών Υπηρεσιών
1.7 Πολιτική προστασία	1.7.1 Ενίσχυση της επιχειρησιακής ικανότητας και του συντονισμού του μηχανισμού Πολιτικής Προστασίας	Αυτ. Τμήμα. Πολιτικής Προστασίας	Δ. Τεχνικών Υπηρεσιών., Δ. Οικονομικών Υπηρεσιών
2.1 Κοινωνική Πρόνοια/ Υγεία	2.1.1 Βελτίωση των κοινωνικών και υγειονομικών υπηρεσιών	Δ. Κοινωνικής Πολιτικής & Δημόσιας Υγείας	Δ. Τεχνικών Υπηρεσιών
	2.1.2 Στήριξη ευάλωτων ομάδων και ενίσχυση της κοινωνικής συνοχής	Δ. Κοινωνικής Πολιτικής & Δημόσιας Υγείας	Δ. Προγραμματισμού
2.2 Παιδεία	2.2.1 Αναβάθμιση και βελτίωση σχολικών μονάδων	Δ. Τεχνικών Υπηρεσιών	Δ. Παιδείας, Πολιτισμού και Αθλητισμού
	2.2.2 Ανάπτυξη της δια βίου μάθησης	Δ. Παιδείας Πολιτισμού & Αθλητισμού	Δ. Τοπ. Οικονομικής Ανάπτυξης
2.3 Πολιτισμός	2.3.1 Πολιτιστική κληρονομιά και υποδομές πολιτισμού	Δ. Παιδείας Πολιτισμού & Αθλητισμού	Δ. Τεχνικών Υπηρεσιών
	2.3.2 Ενίσχυση της πολιτιστικής συμμετοχής των πολιτών και των συλλόγων	Δ. Παιδείας Πολιτισμού & Αθλητισμού	Δ. Τοπικής Οικονομικής Ανάπτυξης
2.4 Αθλητισμός	2.4.1 Σύγχρονες, προσβάσιμες και ενεργειακά αποδοτικές αθλητικές υποδομές	Δ. Παιδείας Πολιτισμού & Αθλητισμού	Δ. Τεχνικών Υπηρεσιών
	2.4.2 Προώθηση του αθλητισμού ως μέσου κοινωνικής ένταξης και βελτίωσης της ποιότητας ζωής.	Δ. Παιδείας Πολιτισμού & Αθλητισμού	Δ. Κοινωνικής Πολιτικής & Δημόσιας Υγείας
3.1 Απασχόληση και Αγορά Εργασίας	3.1.1 Προώθηση της απασχόλησης και της κοινωνικής ένταξης ευάλωτων	Δ. Κοιν. Πολιτ. & Δημ. Υγείας	Δ. Τοπ. Οικονομικής Ανάπτυξης

Μέτρο	Στόχος	Αρμόδιες Υπηρεσίες	
		Κύριες	Υποστηρικτικές
	ομάδων στην τοπική αγορά εργασίας		
3.2 Οικονομική Ανάπτυξη	3.2.1 Ορθολογική αξιοποίηση της δημοτικής περιουσίας και ενίσχυση των δημοτικών εσόδων.	Δ. Τοπ. Οικονομικής Ανάπτυξης	Δ. Οικονομικών Υπηρεσιών
	3.2.2 Υποστήριξη της βιωσιμότητας του πρωτογενούς και δευτερογενούς τομέα του Δήμου	Δ. Τοπ. Οικονομικής Ανάπτυξης	Δ. Τεχνικών Υπηρεσιών
3.3 Τουριστική Ανάπτυξη	3.3.1 Ανάδειξη και θεματική διαφοροποίηση του τουριστικού προϊόντος του Δήμου	Δ. Τοπ. Οικονομικής Ανάπτυξης	Δ. Παιδείας, Πολιτισμού και Αθλητισμού
	3.3.2 Ενοποίηση και ψηφιακή προβολή του προορισμού "Όρη & Ακτές Πιερίας	Δ. Τοπ. Οικονομικής Ανάπτυξης	Αυτοτελές Τμήμα ΤΠΕ
4.1 Διοικητική & Οργανωτική ικανότητα του Δήμου	4.1.1 Ενίσχυση της αποτελεσματικότητας και του συντονισμού των διοικητικών υπηρεσιών.	Δ. Προγραμματισμού	Δ. Διοικητικών Υπηρεσιών, Δ. ΚΕΠ, Αυτ. Τμήμα Επικοινωνίας Δημ. Σχέσεων & Διαφήμισης Δ. Δημοτικής Αστυνομίας
	4.1.2 Ενίσχυση των Υπηρεσιών Εξυπηρέτησης Πολιτών	Δ. Διοικητικών Υπηρεσιών	Δ. ΚΕΠ
4.2 Οικονομική διαχείριση	4.2.1 Διασφάλιση δημοσιονομικής σταθερότητας και ενίσχυση της εισπραξιμότητας του προϋπολογισμού.	Δ. Οικονομικών Υπηρεσιών	
4.3 Ανθρώπινο δυναμικό	4.3.1 Ανάπτυξη ικανοτήτων και ενδυνάμωση του ανθρώπινου δυναμικού	Δ. Προγραμματισμού	
4.4 Ηλεκτρονική διακυβέρνηση	4.4.1 Αναβάθμιση των υπηρεσιών ηλεκτρονικής διακυβέρνησης και επικοινωνίας με τους πολίτες	Αυτ/λες Τμήμα ΤΠΕ	Δ. Προγραμματισμού
	4.4.2 Αναβάθμιση των Τεχνολογιών Πληροφοριών και Επικοινωνίας (ΤΠΕ) των δημοτικών υπηρεσιών	Αυτ/λες Τμήμα ΤΠΕ	Δ. Προγραμματισμού

3 Επιχειρησιακός Προγραμματισμός 2025 – 2028

3.1 Καθορισμός Δράσεων Επιχειρησιακού Προγράμματος

Σε συνέχεια των προηγούμενων σταδίων κατάρτισης του Επιχειρησιακού Προγραμματισμού, το επόμενο βήμα αφορά την εξειδίκευση του Σχεδίου Δράσης που αντιστοιχεί στο σύνολο των στόχων τοπικής και εσωτερικής ανάπτυξης του Στρατηγικού Σχεδίου του Δήμου. Το στάδιο αυτό περιλαμβάνει την ιεράρχηση, τον προγραμματισμό, την ομαδοποίηση και τον έλεγχο των επιμέρους δράσεων και οργανώνεται μέσω των ακόλουθων ενεργειών:

- ⇒ **Ενέργεια 1:** Ομαδοποίηση, έλεγχος και οριστικοποίηση των δράσεων του Επιχειρησιακού Προγράμματος.
- ⇒ **Ενέργεια 2:** Κωδικοποίηση των δράσεων, κατάρτιση χρονοδιαγραμμάτων υλοποίησης και προϋπολογισμών.
- ⇒ **Ενέργεια 3:** Έλεγχος Σχεδίων Δράσης.
- ⇒ **Ενέργεια 4:** Οικονομικός προγραμματισμός και σύνταξη χρηματοδοτικών πινάκων του Επιχειρησιακού Προγράμματος.

Ως προς την **1^η Ενέργεια**, προκειμένου να αποκτηθεί η συγκεντρωτική εικόνα των δράσεων του Επιχειρησιακού Προγράμματος, αυτές συγκεντρώθηκαν από τις αρμόδιες υπηρεσίες του Δήμου και τα Νομικά Πρόσωπα, και ομαδοποιήθηκαν/κατηγοριοποιήθηκαν ανάλογα:

- Με το Μέτρο στο οποίο συνεισφέρουν,
- Με το είδος τους,
- Με τη Διεύθυνση ή υπηρεσία που έχει την αρμοδιότητα υλοποίησης.

Η ομαδοποίηση αυτή επιτρέπει την αξιολόγηση των δράσεων τόσο συνολικά όσο και ανά κατηγορία, ενώ καθιστά εφικτή την εφαρμογή διαφορετικών ειδών ελέγχων. Τα αποτελέσματα των ελέγχων οδηγούν στην εξαγωγή κρίσιμων συμπερασμάτων, τα οποία συχνά επιβάλλουν προσαρμογές στον αρχικό προγραμματισμό.

Ως προς τη **2^η Ενέργεια**, και βάσει της οριστικοποίησης των δράσεων, καταρτίζεται – σε συνεργασία με τις εμπλεκόμενες υπηρεσίες – αναλυτικός πίνακας που περιλαμβάνει για κάθε δράση (ανά άξονα, μέτρο και στόχο) τα εξής στοιχεία:

- κωδικό αριθμό και τίτλο δράσης,
- βαθμό προτεραιότητας,
- κατηγορία δράσης,
- χωροθέτηση (π.χ. σύνολο Δήμου, δημοτική ή τοπική κοινότητα, οικισμός),
- χαρακτηρισμό ως συνεχιζόμενη ή νέα,
- χαρακτηρισμό ως λειτουργία, ενέργεια ή επένδυση/έργο,

-
- αρμόδια υπηρεσία και υπηρεσία υλοποίησης,
 - λοιπές εμπλεκόμενες υπηρεσίες,
 - ετήσιο χρονοδιάγραμμα,
 - προϋπολογισμό και κατανομή εσόδων ανά έτος και συνολικά,
 - πηγή χρηματοδότησης,
 - συμπληρωματικότητα ή συνέργεια με άλλες δράσεις,
 - εκτιμώμενες εκροές.

Όταν μια δράση αναλύεται σε επιμέρους ενέργειες, αυτές αποτυπώνονται επίσης στον πίνακα. Ακολουθεί συνοπτική επεξήγηση των επιμέρους στοιχείων, όπου αυτό κρίνεται αναγκαίο για την πληρέστερη κατανόηση του περιεχομένου των δράσεων.

Προτεραιότητα δράσεων

Οι δράσεις ιεραρχούνται και διακρίνονται ανάλογα με την **προτεραιότητα** τους. Οι βαθμίδες προτεραιότητας που προτείνονται είναι Α, Β και Γ:

Α προτεραιότητα:

Δράσεις που πρέπει να υλοποιηθούν άμεσα/βραχυπρόθεσμα, απαντούν σε άμεσες ανάγκες πολιτών, ανάγκες της περιοχής, ή του ίδιου του Δήμου και των Νομικών του Προσώπων ως Οργανισμών, και για τις οποίες έχουν διασφαλιστεί οι απαραίτητοι πόροι (χρηματοδότηση, ανθρώπινοι πόροι, υποδομή, εξοπλισμός, κλπ.)

Β προτεραιότητα:

Δράσεις που πρέπει να υλοποιηθούν μεσοπρόθεσμα ή προϋποθέτουν συνέργειες ή απαντούν σε λιγότερο άμεσες ανάγκες πολιτών, ή ανάγκες της περιοχής, ή του ίδιου του Δήμου και των Νομικών του Προσώπων ως Οργανισμών, ή για τις οποίες δεν έχουν διασφαλιστεί συνολικά οι απαραίτητοι πόροι (χρηματοδότηση, ανθρώπινοι πόροι, υποδομή, εξοπλισμός, κλπ.)

Γ προτεραιότητα:

Δράσεις που πρέπει να υλοποιηθούν μακροπρόθεσμα, προϋποθέτουν τη επίτευξη άλλων δράσεων που προηγούνται στην υλοποίηση και για τις οποίες έχουν μερικά διασφαλιστεί οι απαραίτητοι πόροι (χρηματοδότηση, ανθρώπινοι πόροι, υποδομή, εξοπλισμός, κλπ.)

Η ανωτέρω διάκριση κρίνεται απαραίτητη για την κατανομή των περιορισμένων οικονομικών πόρων κατά το βήμα του οικονομικού προγραμματισμού, αλλά και για την κατανομή των δράσεων στη διάρκεια της χρονικής περιόδου αναφοράς.

Κατηγορία Δράσης

Ως **Κατηγορία Δράσης** ορίζεται ο χαρακτηρισμός της δράσης ως προς:

1. Νέες συνεχείς λειτουργίες των Υπηρεσιών και Νομικών προσώπων του Δήμου
2. Νέα έργα τεχνικών, οικονομικών και κοινωνικών υποδομών
3. Συνεχιζόμενα έργα τεχνικών, οικονομικών και κοινωνικών υποδομών
4. Μελέτες – Έρευνες
5. Δράσεις κατάρτισης / ενημέρωσης
6. Προσλήψεις προσωπικού
7. Δράσεις βελτίωσης της οργάνωσης / διοίκησης
8. Προμήθειες Η/Μ εξοπλισμού και οχημάτων
9. Δράσεις μηχανοργάνωσης / αξιοποίησης ΤΠΕ
10. Δράσεις απόκτησης γης
11. Κατασκευή ή επέκταση κτιριακών εγκαταστάσεων
12. Δράσεις δημοσιότητας / πληροφόρησης / ευαισθητοποίησης
13. Ανάπτυξη συνεργασιών με άλλους φορείς
14. Κανονιστικές ρυθμίσεις
15. Δράσεις βελτίωσης της οικονομικής κατάστασης
16. Δράσεις διαδημοτικής και υπερτοπικής σημασίας που πρέπει να υλοποιηθούν από άλλους φορείς
17. Άλλη κατηγορία

Αρμόδια Υπηρεσία είναι η υπηρεσία που είναι υπεύθυνη για την υλοποίηση του στόχου.

Υπεύθυνοι υλοποίησης των δράσεων θα είναι οι υπηρεσίες του Δήμου και των Νομικών Προσώπων του. Μπορεί επίσης να είναι δομές που ορίζονται ως φορείς υλοποίησης στις συμβάσεις συνεργασίας του Δήμου με άλλους φορείς.

Προϋπολογισμός της δράσης είναι ο συνολικός προϋπολογισμός της. Για την εκτίμηση ή τον προσδιορισμό του συνολικού προϋπολογισμού απαιτείται η ανάλυση σε κατηγορίες δαπανών, σε συμφωνία με τις κατηγορίες και τους κωδικούς δαπανών του προϋπολογισμού (κωδικοί 60-68, 71, 73-75). Η ανάλυση αυτή κρίνεται ιδιαίτερα χρήσιμη για την μετέπειτα εκτίμηση των συνολικών δαπανών του Δήμου στο έντυπο ΕΠ_16.

Πηγές χρηματοδότησης μπορεί να είναι εθνικοί και κοινοτικοί πόροι, δημοτικοί πόροι, κρατικές επιχορηγήσεις κλπ). Χρήσιμο είναι η κωδικοποίηση των πηγών χρηματοδότησης να ταυτίζεται με την κωδικοποίηση του προϋπολογισμού.

Εκροές είναι τα προϊόντα που παράγονται από μια δράση των υπηρεσιών και των οργάνων διοίκησης του Δήμου, σε ορισμένο χρονικό διάστημα. Εκροές μπορεί επίσης να είναι προϊόντα υλικής ή παροχής άυλων υπηρεσιών σε πολίτες ή λήψη αποφάσεων και παραγωγή ρυθμίσεων. Κατά περίπτωση, εκτιμώμενες εκροές είναι οι ποσοτικοί στόχοι κάθε παραγόμενου έργου ή σχεδιαζόμενης δράσης.

3.2 Ανάλυση δράσεων

Στους πίνακες που ακολουθούν προσδιορίζονται οι δράσεις και ομαδοποιούνται ανά Άξονα, Μέτρο και Στόχο και Προτεραιότητα.

Σε συνέχεια του προσδιορισμού και της ομαδοποίησης των δράσεων ακολουθεί η περαιτέρω ανάλυσή τους. Συγκεκριμένα στον Πίνακα που παρουσιάζεται ακολούθως, περιλαμβάνεται κωδικοποιημένη όλη η αναγκαία πληροφορία, ώστε για κάθε δράση να αποτυπώνεται:

- Άξονας και Μέτρο ,
- Χωροθέτηση δράσης,
- Χαρακτηρισμός δράσης ως συνεχιζόμενης, νέας,
- Είδος δράσης (Έργο, Μελέτη, Προμήθεια ή/και Υπηρεσία,
- Προτεραιότητα δράσης,
- Αρμόδια υπηρεσία,
- Χρονοδιάγραμμα ανά έτος,
- Προϋπολογισμός (σύνολο και ανά έτος),
- Πηγή χρηματοδότησης

Με αυτό τον τρόπο, ο παρακάτω Πίνακας παρέχει ομαδοποιημένα όλη την πληροφορία ανά δράση, δίνοντας τη δυνατότητα σε κάθε εμπλεκόμενη υπηρεσία καθώς και στη Διοίκηση, να σχηματίζουν εικόνα και να λαμβάνουν αποφάσεις:

- ✓ Για την κατανομή των πόρων,
- ✓ Για την επάρκεια των πηγών χρηματοδότησης

Πίνακας 2: Ανάλυση Ομαδοποιημένων Δράσεων

Στόχος	Δράση	Τίτλος Δράσης	Συνολικό Ποσό	Π/Υ 2025	Π/Υ 2026	Π/Υ 2027	Π/Υ 2028
Άξονας 1: Περιβάλλον και Ποιότητα Ζωής							
Μέτρο 1.1 Φυσικό Περιβάλλον							
1.1.1	1.1.1.1	Παρεμβάσεις προστασίας, συντήρησης και λειτουργικής αναβάθμισης ακτών (καθαρισμός, απορρύπανση, ποιότητα υδάτων, φάρoi, αναπλήρωση άμμου)	842.110,54 €	172.537,51 €	223.191,01 €	223.191,01 €	223.191,01 €
	1.1.1.2	Προμήθεια φυτικού υλικού και προμήθεια/συντήρηση μηχανημάτων πρασίνου	482.917,34 €	50.717,34 €	187.200,00 €	130.000,00 €	130.000,00 €
	1.1.1.3	Συντήρηση δημοτικού πρασίνου και φυτεύσεων	1.481.740,00 €	128.340,00 €	475.800,00 €	475.800,00 €	475.800,00 €
Σύνολο 1.1.1			2.806.767,88 €	351.594,85 €	886.191,01 €	828.991,01 €	828.991,01 €
1.1.2	1.1.2.1	Αναδάσωση, προστασία και ανάδειξη δασικών περιοχών και πλατανοδασών	61.677,43 €	6.677,43 €	20.010,76 €	20.010,76 €	20.010,76 €
Σύνολο 1.1.2			61.677,43 €	6.677,43 €	20.010,76 €	20.010,76 €	20.010,76 €
Μέτρο 1.1			2.868.445,31 €	358.272,28 €	906.201,77 €	849.001,77 €	849.001,77 €
Μέτρο 1.2 Οικιστικό Περιβάλλον							
1.2.1	1.2.1.1	Αναθεώρηση σχεδίου πόλης Κατερίνης	50.000,00 €	50.000,00 €	- €	- €	- €
	1.2.1.2	Αξιοποίηση κοινοτικών εκτάσεων & χώροι αναψυχής	75.000,00 €	- €	- €	37.500,00 €	37.500,00 €
	1.2.1.3	Αποζημιώσεις απαλλοτριώσεων, αναγκαστικής προσκύρωσης και λοιπών περιπτώσεων	109.566,15 €	109.566,15 €	109.566,15 €	109.566,15 €	109.566,15 €
	1.2.1.4	Επεκτάσεις κοιμητηρίων και χωροθέτηση νέων ταφικών χώρων	1.192.000,00 €	40.000,00 €	55.000,00 €	239.500,00 €	857.500,00 €
	1.2.1.5	Μελέτες πολεοδόμησης και πράξεων εφαρμογής επεκτάσεων	5.549.866,00 €	1.600,00 €	503.432,67 €	2.487.416,67 €	2.557.416,67 €
Σύνολο 1.2.1			6.976.432,15 €	201.166,15 €	667.998,82 €	2.873.982,82 €	3.561.982,82 €
1.2.2	1.2.2.1	Αστικές αναπλάσεις & δίκτυο αστικού πρασίνου	9.811.401,87 €	2.128.687,49 €	4.057.881,05 €	2.612.416,67 €	1.012.416,67 €

Στόχος	Δράση	Τίτλος Δράσης	Συνολικό Ποσό	Π/Υ 2025	Π/Υ 2026	Π/Υ 2027	Π/Υ 2028
	1.2.2.2	Βελτίωση αστικών υποδομών	61.592,76 €	61.592,76 €	- €	- €	- €
	1.2.2.3	Δημιουργία "Πάρκου σκύλων"	81.999,99 €	20.000,00 €	24.333,33 €	24.333,33 €	13.333,33 €
	1.2.2.4	Δημόσια υγεία & περιβαλλοντική υγιεινή	369.970,40 €	118.370,40 €	150.533,33 €	50.533,33 €	50.533,33 €
	1.2.2.5	Διαμόρφωση και συντήρηση παιδικών χαρών	171.200,80 €	30.200,80 €	20.000,00 €	60.500,00 €	60.500,00 €
	1.2.2.6	Προμήθεια και Συντήρηση Αστικού Εξοπλισμού	517.655,45 €	240.031,09 €	99.541,45 €	119.041,45 €	119.041,45 €
Σύνολο 1.2.2			11.013.821,27 €	2.598.882,54 €	4.352.289,16 €	2.866.824,78 €	1.255.824,79 €
1.2.3	1.2.3.1	Βελτιώσεις - Αποκαταστάσεις δημοτικών κτιρίων και διοικητικών υποδομών	310.236,20 €	78.156,20 €	77.360,00 €	77.360,00 €	77.360,00 €
	1.2.3.2	Υποδομές & διαμορφώσεις περιβάλλοντος χώρου δημοτικών κτιρίων	80.000,00 €	20.000,00 €	20.000,00 €	20.000,00 €	20.000,00 €
Σύνολο 1.2.3			390.236,20 €	98.156,20 €	97.360,00 €	97.360,00 €	97.360,00 €
1.2.4	1.2.4.1	Ανακατασκευή αρμών σε τρεις (3) γέφυρες του Δήμου Κατερίνης	91.009,92 €	61.004,96 €	30.004,96 €	- €	- €
	1.2.4.2	Αντιπλημμυρικά έργα & διαχείριση υδάτων	430.000,00 €	- €	71.666,67 €	71.666,67 €	71.666,67 €
	1.2.4.3	Αντισεισμική προστασία & προσεισμικός έλεγχος υποδομών	36.058,87 €	36.058,87 €	- €	- €	- €
	1.2.4.4	Ενισχύοντας την εφαρμογή πολιτικής για την προσαρμογή στην κλιματική αλλαγή στην Ελλάδα (LIFE-IP AdaptinGR)	281.609,77 €	281.609,77 €	- €	- €	- €
	1.2.4.5	Έργα αντιστήριξης & γεωτεχνικής προστασίας	45.000,00 €	- €	15.000,00 €	15.000,00 €	15.000,00 €
	1.2.4.6	Μελέτες στατικής επάρκειας & τεχνικής ασφάλειας	18.000,00 €	18.000,00 €	- €	- €	- €
Σύνολο 1.2.4			901.678,56 €	396.673,60 €	116.671,63 €	86.666,67 €	86.666,67 €
1.2.5	1.2.5.1	Ευαισθητοποίηση για υιοθεσίες αδέσποτων ζώων & ενημέρωση κοινού	22.500,00 €	3.000,00 €	6.500,00 €	6.500,00 €	6.500,00 €
	1.2.5.2	Κτηνιατρική φροντίδα, σήμανση & μητρώο αδέσποτων	622.400,00 €	153.450,00 €	156.650,00 €	156.150,00 €	156.150,00 €
	1.2.5.3	Προμήθεια αναλώσιμων υλικών για τη περισυλλογή, φιλοξενία και φροντίδα αδέσποτων ζώων	503.334,45 €	118.084,00 €	131.082,45 €	127.084,00 €	127.084,00 €

Στόχος	Δράση	Τίτλος Δράσης	Συνολικό Ποσό	Π/Υ 2025	Π/Υ 2026	Π/Υ 2027	Π/Υ 2028
	1.2.5.4	Συντήρηση, λειτουργία & καθαριότητα κυνοκομείου	179.091,49 €	70.716,49 €	36.125,00 €	36.125,00 €	36.125,00 €
Σύνολο 1.2.5			1.327.325,94 €	345.250,49 €	330.357,45 €	325.859,00 €	325.859,00 €
Μέτρο 1.2			20.609.494,12 €	3.640.128,98 €	5.564.677,05 €	6.250.693,26 €	5.327.693,27 €
Μέτρο 1.3: Ύδρευση - Άρδευση - Αποχέτευση							
1.3.1	1.3.1.1	Αγωγοί ύδρευσης & αντλιοστάσια - καταθλιπτικοί/κεντρικοί αγωγοί (μεταφορά)	3.565.000,00 €	- €	1.188.333,33 €	1.188.333,33 €	1.188.333,33 €
	1.3.1.2	Άρδευτικά δίκτυα - κατασκευή, αναβάθμιση & εκσυγχρονισμός	480.514,99 €	56.914,99 €	153.600,00 €	135.000,00 €	135.000,00 €
	1.3.1.3	Άρδευτικές γεωτρήσεις - ανόρυξη, κατασκευή & προμήθεια εξοπλισμού	439.890,33 €	145.938,28 €	120.309,36 €	120.309,36 €	53.333,33 €
	1.3.1.4	Διαχείριση ιλύος & λειτουργία ΕΕΛ	539.000,00 €	- €	179.666,67 €	179.666,67 €	179.666,67 €
	1.3.1.5	Δίκτυα αποχέτευσης ακαθάρτων - αντικατάσταση εσωτερικών δικτύων	15.837.000,00 €	- €	5.333.333,33 €	5.370.333,33 €	5.133.333,33 €
	1.3.1.6	Δίκτυα ύδρευσης - αντικατάσταση, αναβάθμιση & επεκτάσεις	38.195.019,98 €	750.019,98 €	12.481.666,67 €	12.481.666,67 €	12.481.666,67 €
	1.3.1.7	Υδρευτικές γεωτρήσεις - ανόρυξη, αντικατάσταση & ενίσχυση υδροληψίας	440.000,00 €	- €	146.666,67 €	146.666,67 €	146.666,67 €
	1.3.1.8	Ψηφιακά υδρόμετρα & έξυπνη μέτρηση κατανάλωσης νερού	12.283.920,00 €	570.980,00 €	3.904.313,33 €	3.904.313,33 €	3.904.313,33 €
Σύνολο 1.3.1			71.780.345,30 €	1.523.853,25 €	23.507.889,36 €	23.526.289,36 €	23.222.313,33 €
1.3.2	1.3.2.1	Διαχείριση ιλύος & λειτουργία ΕΕΛ	22.000.000,00 €	- €	7.333.333,33 €	7.333.333,33 €	7.333.333,33 €
	1.3.2.2	Ενεργειακή αναβάθμιση & λειτουργική βελτιστοποίηση υποδομών ΔΕΥΑΚ	5.836.070,00 €	14.850,00 €	1.940.406,67 €	1.940.406,67 €	1.940.406,67 €
	1.3.2.3	Οχήματα & κινητός εξοπλισμός ΔΕΥΑΚ	120.000,00 €	- €	40.000,00 €	40.000,00 €	40.000,00 €
	1.3.2.4	Ποιότητα πόσιμου νερού - βελτιστοποίηση & έλεγχος	500.000,00 €	- €	166.666,67 €	166.666,67 €	166.666,67 €
	1.3.2.5	Υποδομές & κτιριακές εγκαταστάσεις ΔΕΥΑΚ (ανακαίνιση/διαμόρφωση)	330.000,00 €	- €	110.000,00 €	110.000,00 €	110.000,00 €
Σύνολο 1.3.2			28.786.070,00 €	14.850,00 €	9.590.406,67 €	9.590.406,67 €	9.590.406,67 €

Στόχος	Δράση	Τίτλος Δράσης	Συνολικό Ποσό	Π/Υ 2025	Π/Υ 2026	Π/Υ 2027	Π/Υ 2028
Μέτρο 1.3			100.566.415,30 €	1.538.703,25 €	33.098.296,03 €	33.116.696,03 €	32.812.720,00 €
Μέτρο 1.4: Μεταφορικές Υποδομές & Βιώσιμη Κινητικότητα							
1.4.1	1.4.1.1	Αγροτική οδοποιία - βελτίωση/συντήρηση/ασφαλτόστρωση	3.268.934,58 €	661.333,65 €	869.200,31 €	869.200,31 €	869.200,31 €
	1.4.1.2	Αποκατάσταση - βελτίωση οδικών υποδομών	6.857.703,06 €	1.862.465,28 €	3.064.550,26 €	1.471.593,76 €	459.093,76 €
	1.4.1.3	Διανοίξεις και διαμορφώσεις οδών	296.655,09 €	51.655,09 €	98.333,33 €	98.333,33 €	48.333,33 €
Σύνολο 1.4.1			10.423.292,73 €	2.575.454,02 €	4.032.083,90 €	2.439.127,40 €	1.376.627,40 €
1.4.2	1.4.2.1	Ανάπλαση κεντρικού πεζοδρόμου Μεγ. Αλεξάνδρου και Πλατείας Ελευθερίας	782.032,11 €	391.016,06 €	391.016,06 €	- €	- €
	1.4.2.2	Αστικές αναπλάσεις οδών με συνοδά έργα υποδομής	2.683.061,16 €	1.197.225,09 €	1.285.836,07 €	100.000,00 €	100.000,00 €
	1.4.2.3	Δίκτυα ποδηλατοδρόμων & συνδεδεμένες παρεμβάσεις κινητικότητας	2.137.142,48 €	534.285,62 €	534.285,62 €	534.285,62 €	534.285,62 €
	1.4.2.4	Κατασκευή κυκλικών κόμβων	160.000,00 €	40.000,00 €	40.000,00 €	40.000,00 €	40.000,00 €
	1.4.2.5	Μελέτες βιώσιμης κινητικότητας & κυκλοφοριακού σχεδιασμού	288.161,56 €	77.480,78 €	83.647,45 €	86.766,67 €	40.266,67 €
	1.4.2.6	Πεζοδρομήσεις & διαμόρφωση πεζοδρόμων	924.545,86 €	73.170,86 €	283.791,67 €	283.791,67 €	283.791,67 €
Σύνολο 1.4.2			6.974.943,17 €	2.313.178,41 €	2.618.576,86 €	1.044.843,95 €	998.343,95 €
Μέτρο 1.4			17.398.235,90 €	4.888.632,43 €	6.650.660,76 €	3.483.971,36 €	2.374.971,36 €
Μέτρο 1.5: Υποδομές Ενέργειας							
1.5.1	1.5.1.1	Αναβάθμιση και εξοικονόμηση ενέργειας δημοτικού φωτισμού	2.014.686,30 €	1.972.286,30 €	14.133,33 €	14.133,33 €	14.133,33 €
	1.5.1.2	Ενεργειακή αναβάθμιση δημοτικών και σχολικών κτιρίων	5.605.046,70 €	- €	2.258.932,23 €	2.258.932,23 €	1.087.182,23 €
	1.5.1.3	Ενεργειακός σχεδιασμός, μελέτες και συμβουλευτική ωρίμανση έργων	133.715,89 €	29.000,00 €	44.571,96 €	35.571,96 €	24.571,96 €
	1.5.1.4	Υποδομές εναλλακτικής ενέργειας και ενεργειακής τροφοδοσίας	6.796.700,00 €	4.700,00 €	2.250.666,67 €	2.270.666,67 €	2.270.666,67 €
	1.5.1.5	Ενεργειακή Κοινότητα Πολιτών για την αυτονομία και μείωση του κόστους	10.000,00 €	- €	3.333,33 €	3.333,33 €	3.333,33 €

Στόχος	Δράση	Τίτλος Δράσης	Συνολικό Ποσό	Π/Υ 2025	Π/Υ 2026	Π/Υ 2027	Π/Υ 2028
Σύνολο 1.5.1			14.560.148,89 €	2.005.986,30 €	4.571.637,53 €	4.582.637,53 €	3.399.887,53 €
Μέτρο 1.5			14.560.148,89 €	2.005.986,30 €	4.571.637,53 €	4.582.637,53 €	3.399.887,53 €
Μέτρο 1.6: Στερεά Απορρίμματα							
1.6.1	1.6.1.1	Διαχείριση στερεών αποβλήτων	200.460,00 €	51.460,00 €	149.000,00 €	- €	- €
	1.6.1.2	Ενημέρωση, ευαισθητοποίηση και κανονιστικό πλαίσιο διαχείρισης αποβλήτων	24.000,00 €	- €	8.000,00 €	8.000,00 €	8.000,00 €
	1.6.1.3	Εξοπλισμός και υποδομές συλλογής απορριμμάτων και ανακύκλωσης	47.000,00 €	12.275,12 €	15.608,46 €	15.608,46 €	15.608,46 €
	1.6.1.4	Επικαιροποίηση κανονιστικού πλαισίου διαχείρισης αποβλήτων	60.000,00 €	15.000,00 €	27.500,00 €	12.500,00 €	5.000,00 €
	1.6.1.5	Προμήθεια εξοπλισμού και υποδομών συλλογής απορριμμάτων και ανακύκλωσης	698.971,34 €	114.971,34 €	165.333,33 €	172.833,33 €	163.333,33 €
Σύνολο 1.6.1			1.030.431,34 €	193.706,46 €	365.441,79 €	208.941,79 €	191.941,79 €
Μέτρο 1.6			1.030.431,34 €	193.706,46 €	365.441,79 €	208.941,79 €	191.941,79 €
Μέτρο 1.7: Πολιτική Προστασία							
1.7.1	1.7.1.1	Αποκατάσταση ζημιών και έργα πρόληψης φυσικών καταστροφών	3.372.627,10 €	259.076,86 €	1.050.216,91 €	1.031.666,67 €	1.031.666,67 €
	1.7.1.2	Διαμόρφωση υποδομών πολιτική προστασίας και χώρων καταφυγής πληθυσμού	60.000,00 €	- €	20.000,00 €	20.000,00 €	20.000,00 €
	1.7.1.3	Ενημέρωση, εκπαίδευση και ετοιμότητα πολιτών για καταστάσεις έκτακτης ανάγκης	34.565,60 €	4.891,40 €	9.891,40 €	9.891,40 €	9.891,40 €
	1.7.1.4	Έργα αντιπλημμυρικής προστασίας και εσωτερικά δίκτυα ομβρίων	7.046.469,50 €	1.469,50 €	2.348.333,33 €	2.348.333,33 €	2.348.333,33 €
	1.7.1.5	Μελέτες, τεχνική υποστήριξη και περιβαλλοντική ωρίμανση έργων πολιτικής προστασίας	62.398,60 €	55.286,30 €	7.112,30 €	- €	- €
	1.7.1.6	Προμήθεια επιχειρησιακού εξοπλισμού και τεχνολογικών μέσων	137.430,00 €	50.000,00 €	62.315,00 €	25.115,00 €	- €
Σύνολο 1.7.1			10.713.490,80 €	370.724,06 €	3.497.868,95 €	3.435.006,40 €	3.409.891,40 €

Στόχος	Δράση	Τίτλος Δράσης	Συνολικό Ποσό	Π/Υ 2025	Π/Υ 2026	Π/Υ 2027	Π/Υ 2028
Μέτρο 1.7			10.713.490,80 €	370.724,06 €	3.497.868,95 €	3.435.006,40 €	3.409.891,40 €
Σύνολο Άξονα 1			167.746.661,66 €	12.996.153,76 €	54.654.783,88 €	51.926.948,14 €	48.366.107,12 €
Άξονας 2: Άξονας 2: Κοινωνική πολιτική, υγεία, παιδεία, πολιτισμός και αθλητισμός							
Μέτρο 2.1: Κοινωνική Πρόνοια - Υγεία							
2.1.1	2.1.1.1	Προμήθεια υλικών για την αναβάθμιση, συντήρηση και κάλυψη των αναγκών των κοινωνικών και υγειονομικών δομών	265.942,36 €	250.942,36 €	5.000,00 €	5.000,00 €	5.000,00 €
	2.1.1.2	Ανέγερση νέου κτιριακού συγκροτήματος για παιδικούς σταθμούς	3.000.000,00 €	- €	- €	1.500.000,00 €	1.500.000,00 €
	2.1.1.3	Προμήθεια Σχολικών Λεωφορείων για παιδικούς σταθμούς	200.000,00 €	- €	- €	100.000,00 €	100.000,00 €
	2.1.1.4	Προμήθεια Σχολικών Λεωφορείων ΚΔΑΠ ΑΜΕΑ	100.000,00 €	- €	- €	50.000,00 €	50.000,00 €
Σύνολο 2.1.1			3.565.942,36 €	250.942,36 €	5.000,00 €	1.655.000,00 €	1.655.000,00 €
2.1.2	2.1.2.1	Συνέχιση Κέντρου Ημερήσιας Φροντίδας Ηλικιωμένων (Κ.Η.Φ.Η.)	722.408,55 €	- €	598.408,55 €	124.000,00 €	- €
	2.1.2.2	Συνέχιση παροχής υπηρεσιών πρωτοβάθμιας φροντίδας υγείας από το Κοινωνικό Ιατρείο του Δήμου Κατερίνης	- €	- €	- €	- €	- €
	2.1.2.3	Ευρωπαϊκά έργα κοινωνικής καινοτομίας, πρόληψης και ανθεκτικότητας	15.377,65 €	15.377,65 €	- €	- €	- €
	2.1.2.4	Κοινωνική ένταξη και στέγαση Ρομά / ειδικών κοινωνικών ομάδων	6.015.563,78 €	4.994.416,13 €	510.573,83 €	510.573,83 €	- €
	2.1.2.5	Κοινωνική προστασία και υλική συνδρομή (ΤΕΒΑ/ΕΒΥΣ)	300.000,00 €	80.000,00 €	80.000,00 €	70.000,00 €	70.000,00 €
	2.1.2.6	Κοινωνική φροντίδα και υποστήριξη ευάλωτων ομάδων	80.108,38 €	12.171,02 €	21.666,67 €	6.666,67 €	6.666,67 €
	2.1.2.7	Προσβασιμότητα ΑμεΑ και αναβάθμιση κοινωνικών υποδομών	134.342,64 €	- €	- €	- €	- €
	2.1.2.8	Αναβάθμιση και βελτίωση του κοινωνικών δομών του Δήμου (Ιατρείο, Γηροκομείο, φαρμακείο, υπνωτήριο αστέγων, κεντρό γυναικών θυμάτων βίας, πληντύριο)	1.634.090,46 €	- €	667.423,79 €	483.333,33 €	483.333,33 €

Στόχος	Δράση	Τίτλος Δράσης	Συνολικό Ποσό	Π/Υ 2025	Π/Υ 2026	Π/Υ 2027	Π/Υ 2028
	2.1.2.9	Αναβάθμιση και βελτίωση του συμβουλευτικού κέντρου γυναικών θυμάτων βίας	935.350,72 €	- €	935.350,72 €	- €	- €
Σύνολο 2.1.2			9.837.242,18 €	5.101.964,80 €	2.813.423,56 €	1.194.573,83 €	560.000,00 €
Μέτρο 2.1			13.403.184,54 €	5.352.907,16 €	2.818.423,56 €	2.849.573,83 €	2.215.000,00 €
Μέτρο 2.2: Παιδεία							
2.2.1	2.2.1.1	Αναβάθμιση, αποκατάσταση και συντήρηση σχολικών εγκαταστάσεων	497.380,00 €	433.380,00 €	21.333,33 €	21.333,33 €	21.333,33 €
	2.2.1.2	Ανέγερση / επέκταση σχολικών μονάδων και νέες εκπαιδευτικές υποδομές	12.852.039,23 €	2.039,22 €	4.283.333,34 €	4.283.333,34 €	4.283.333,34 €
	2.2.1.3	Ασφάλεια, προσβασιμότητα ΑμεΑ και κανονιστική συμμόρφωση σχολείων	1.085.642,24 €	338.542,24 €	373.550,00 €	373.550,00 €	- €
	2.2.1.4	Ενεργειακή αναβάθμιση σχολικών κτιρίων	205.453,52 €	205.453,52 €	- €	- €	- €
Σύνολο 2.2.1		14.640.514,99 €	979.414,98 €	4.678.216,67 €	4.678.216,67 €	4.304.666,67 €	
2.2.2	2.2.2.1	Δράσεις καινοτομίας, τεχνολογίας και βιωματικής μάθησης	15.000,00 €	- €	5.000,00 €	5.000,00 €	5.000,00 €
	2.2.2.2	Εκπαιδευτικές δράσεις για πολίτες και μαθητές	5.000,00 €	- €	1.666,67 €	1.666,67 €	1.666,67 €
Σύνολο 2.2.2		20.000,00 €	- €	6.666,67 €	6.666,67 €	6.666,67 €	
Μέτρο 2.2			14.660.514,99 €	979.414,98 €	4.684.883,34 €	4.684.883,34 €	4.311.333,34 €
Μέτρο 2.3: Πολιτισμός							
2.3.1	2.3.1.1	Ανάδειξη πολιτιστικής κληρονομιάς και μνημειακών τόπων	130.000,00 €	- €	43.333,33 €	43.333,33 €	43.333,33 €
	2.3.1.2	Ανάπτυξη και ολοκλήρωση πολιτιστικών υποδομών και χώρων εκδηλώσεων	326.428,54 €	126.428,54 €	66.666,67 €	66.666,67 €	66.666,67 €
	2.3.1.3	Εξοπλισμός και λειτουργική υποστήριξη πολιτιστικών εγκαταστάσεων	1.437.036,00 €	718.518,00 €	718.518,00 €	- €	- €
Σύνολο 2.3.1		1.893.464,54 €	844.946,54 €	828.518,00 €	110.000,00 €	110.000,00 €	
2.3.2	2.3.2.1	Διοργάνωση πολιτιστικών εκδηλώσεων, φεστιβάλ και θεσμών	270.000,00 €	54.000,00 €	54.000,00 €	54.000,00 €	54.000,00 €

Στόχος	Δράση	Τίτλος Δράσης	Συνολικό Ποσό	Π/Υ 2025	Π/Υ 2026	Π/Υ 2027	Π/Υ 2028
	2.3.2.2	Πολιτιστική εκπαίδευση, βιβλιοθήκη και οπτικοακουστικές δράσεις	7.000,00 €	1.400,00 €	1.400,00 €	1.400,00 €	1.400,00 €
	2.3.2.3	Υποστήριξη πολιτιστικών φορέων, δομών και εξοπλισμού	24.972,75 €	24.972,75 €	- €	- €	- €
Σύνολο 2.3.2			301.972,75 €	80.372,75 €	55.400,00 €	55.400,00 €	55.400,00 €
Μέτρο 2.3			2.195.437,29 €	925.319,29 €	883.918,00 €	165.400,00 €	165.400,00 €
Μετρό 2.4: Αθλητισμός							
2.4.1	2.4.1.1	Αναβάθμιση, διαμόρφωση και συντήρηση αθλητικών εγκαταστάσεων	639.999,00 €	365.999,20 €	147.333,13 €	63.333,33 €	63.333,33 €
	2.4.1.2	Εξειδικευμένη συντήρηση ειδικών αθλητικών εγκαταστάσεων (κλειστό/κολυμβητήριο)	37.515,00 €	315,00 €	- €	- €	- €
	2.4.1.3	Κερκίδες, στατική επάρκεια και τεχνική ασφάλεια εγκαταστάσεων	160.724,10 €	3.744,25 €	76.979,85 €	40.000,00 €	40.000,00 €
	2.4.1.4	Νέες αθλητικές υποδομές και κατασκευές	2.850.210,85 €	450.431,20 €	849.712,98 €	728.733,33 €	570.000,00 €
	2.4.1.5	Προμήθεια εξοπλισμού αθλητικών εγκαταστάσεων	832.596,00 €	14.000,00 €	272.865,33 €	272.865,33 €	272.865,33 €
Σύνολο 2.4.1			4.521.044,95 €	834.489,65 €	1.346.891,30 €	1.104.932,00 €	946.198,67 €
2.4.2	2.4.2.1	Αθλητικά προγράμματα μαζικής άθλησης και σχολικής συμμετοχής	54.113,60 €	39.113,60 €	5.000,00 €	5.000,00 €	5.000,00 €
	2.4.2.2	Διοργανώσεις και ευρωπαϊκές δράσεις αθλητισμού για κοινωνική ένταξη και προβολή	95.000,00 €	- €	31.666,67 €	31.666,67 €	31.666,67 €
Σύνολο 2.4.2			149.113,60 €	39.113,60 €	36.666,67 €	36.666,67 €	36.666,67 €
Μέτρο 2.4			4.670.158,55 €	873.603,25 €	1.383.557,97 €	1.141.598,67 €	982.865,33 €
Σύνολο Άξονα 2:			34.929.295,37 €	8.131.244,68 €	9.770.782,86 €	8.841.455,83 €	7.674.598,67 €
Άξονας 3: Τοπική Οικονομία και Ανάπτυξη							
Μέτρο 3.1: Απασχόληση και Επιχειρηματικότητα							
3.1.1	3.1.1.1	Πρωώθηση στην απασχόληση και κοινωνική ένταξη παλλινოსτούντων ατόμων με πολιτισμικές ιδιαιτερότητες και ανέργων	7.539,50 €	7.539,50 €	- €	- €	- €

Στόχος	Δράση	Τίτλος Δράσης	Συνολικό Ποσό	Π/Υ 2025	Π/Υ 2026	Π/Υ 2027	Π/Υ 2028
Σύνολο 3.1.1			7.539,50 €	7.539,50 €	- €	- €	- €
Μέτρο 3.1			7.539,50 €	7.539,50 €	- €	- €	- €
Μέτρο 3.2: Οικονομική Ανάπτυξη							
3.2.1	3.2.1.1	Αξιοποίηση δημοτικών ακινήτων και κοινωφελών χρήσεων	150.000,00 €	- €	50.000,00 €	50.000,00 €	50.000,00 €
	3.2.1.2	Απόκτηση, διαμόρφωση και περιφραγή δημοτικής ακίνητης περιουσίας	99.566,96 €	- €	- €	- €	- €
	3.2.1.3	Συντήρηση και τεχνική υποστήριξης του συστήματος διαχείρισης δημοτικής περιουσίας	16.368,00 €	4.092,00 €	4.092,00 €	4.092,00 €	4.092,00 €
Σύνολο 3.2.1			265.934,96 €	4.092,00 €	54.092,00 €	54.092,00 €	54.092,00 €
3.2.2	3.2.2.1	Βιώσιμη ανάπτυξη, προσβασιμότητα και περιβαλλοντική ευαισθητοποίηση	30.000,00 €	7.500,00 €	7.500,00 €	7.500,00 €	7.500,00 €
	3.2.2.2	Υγειονομική διαχείριση ζωικού κεφαλαίου και κτηνοτροφικής δραστηριότητας	5.000,00 €	5.000,00 €	5.000,00 €	5.000,00 €	- €
	3.2.2.3	Υποδομές και τεχνικά έργα στήριξης του πρωτογενούς τομέα	250.528,77 €	141.122,06 €	109.406,71 €	- €	- €
Σύνολο 3.2.2			285.528,77 €	153.622,06 €	121.906,71 €	12.500,00 €	7.500,00 €
Μέτρο 3.2			551.463,73 €	157.714,06 €	175.998,71 €	66.592,00 €	61.592,00 €
Μέτρο 3.3: Τουριστική Ανάπτυξη							
3.3.1	3.3.1.1	Ανάδειξη τοπικών πόρων και θεματικών μορφών τουρισμού	40.000,00 €	- €	13.333,33 €	13.333,33 €	13.333,33 €
	3.3.1.2	Διοργάνωση πολιτιστικών, γαστρονομικών και τουριστικών εκδηλώσεων	350.500,00 €	80.641,00 €	83.307,67 €	83.307,67 €	83.307,67 €
	3.3.1.3	Έρευνα, εκπαίδευση και συνεργασίες για την τουριστική ανάπτυξη	60.000,00 €	- €	20.000,00 €	20.000,00 €	20.000,00 €
	3.3.1.4	Υποδομές και υπηρεσίες υποστήριξης του παραλιακού και θερινού τουρισμού	2.210.067,20 €	745.016,63 €	748.320,09 €	716.730,48 €	- €
Σύνολο 3.3.1			2.660.567,20 €	825.657,63 €	864.961,09 €	833.371,48 €	116.641,00 €

Στόχος	Δράση	Τίτλος Δράσης	Συνολικό Ποσό	Π/Υ 2025	Π/Υ 2026	Π/Υ 2027	Π/Υ 2028
3.3.2	3.3.2.1	Εξωστρέφεια, δικτύωση και συμμετοχή σε εκθέσεις/συνεργασίες	50.000,00 €	12.500,00 €	12.500,00 €	12.500,00 €	12.500,00 €
	3.3.2.2	Οργανωτική και υλικοτεχνική ενίσχυση της τουριστικής προβολής	160.000,00 €	- €	53.333,33 €	53.333,33 €	53.333,33 €
	3.3.2.3	Προβολή και προώθηση του τουριστικού προορισμού	172.000,00 €	15.000,00 €	52.333,33 €	52.333,33 €	52.333,33 €
	3.3.2.4	Ψηφιακή ταυτότητα, ψηφιακά μέσα και τουριστική πληροφόρηση	40.000,00 €	5.000,00 €	11.666,67 €	11.666,67 €	11.666,67 €
Σύνολο 3.3.2			422.000,00 €	32.500,00 €	129.833,33 €	129.833,33 €	129.833,33 €
Μέτρο 3.3			3.082.567,20 €	858.157,63 €	994.794,42 €	963.204,81 €	246.474,33 €
Σύνολο Αξονα 3:			3.641.570,43 €	1.023.411,19 €	1.170.793,13 €	1.029.796,81 €	308.066,33 €
Άξονας 4: Διοικητική ικανότητα-εσωτερική ανάπτυξη Δήμου							
Μέτρο 4.1: Διοικητική & Οργανωτική ικανότητα του Δήμου							
4.1.1	4.1.1.1	Αναβάθμιση δικτυακών και πληροφοριακών υποδομών του Δήμου	5.016,00 €	5.016,00 €	- €	- €	- €
	4.1.1.2	Εξοπλισμός και επιχειρησιακή υποστήριξη διοικητικών υπηρεσιών και Δημοτικής Αστυνομίας	458.855,92 €	3.855,92 €	162.235,91 €	10.235,91 €	10.235,91 €
	4.1.1.3	Κυβερνοασφάλεια, διακυβέρνηση πληροφοριακών συστημάτων και κανονιστική συμμόρφωση	85.000,00 €	- €	8.333,33 €	8.333,33 €	8.333,33 €
	4.1.1.4	Οργανωτικός ανασχεδιασμός, διαδικασίες και διοικητική αποτελεσματικότητα	37.000,00 €	- €	12.333,33 €	12.333,33 €	12.333,33 €
	4.1.1.5	Συμβουλευτική και τεχνική υποστήριξη στρατηγικής διοίκησης και ΟΧΕ-ΒΑΑ	51.642,25 €	62,00 €	5.000,00 €	5.000,00 €	5.000,00 €
Σύνολο 4.1.1			637.514,17 €	8.933,92 €	187.902,57 €	35.902,57 €	35.902,57 €
4.1.2	4.1.2.1	Αναβάθμιση και εκσυγχρονισμός ΚΕΠ και σημείων εξυπηρέτησης πολιτών	44.237,88 €	44.237,88 €	- €	- €	- €
	4.1.2.2	Δημιουργία γραφείου υποδοχής αιτημάτων-παραπόνων πολιτών Κ. Κατερίνης	15.000,00 €	- €	5.000,00 €	5.000,00 €	5.000,00 €

Στόχος	Δράση	Τίτλος Δράσης	Συνολικό Ποσό	Π/Υ 2025	Π/Υ 2026	Π/Υ 2027	Π/Υ 2028
	4.1.2.3	Παροχή πρώτων βοηθειών από δημοτικούς αστυνομικούς που έχουν λάβει σχετική επιμόρφωση και πιστοποίηση	- €	- €	- €	- €	- €
Σύνολο 4.1.2			59.237,88 €	44.237,88 €	5.000,00 €	5.000,00 €	5.000,00 €
Μέτρο 4.1			696.752,05 €	53.171,80 €	192.902,57 €	40.902,57 €	40.902,57 €
Μέτρο 4.2: Οικονομική Διαχείριση							
4.2.1	4.2.1.1	Αξιολόγηση οικονομικής λειτουργίας και ενίσχυση χρηστής δημοσιονομικής διαχείρισης	15.000,00 €	- €	5.000,00 €	5.000,00 €	5.000,00 €
	4.2.1.2	Ψηφιακή αναβάθμιση και παραμετροποίηση συστημάτων οικονομικής διαχείρισης	- €	- €	- €	- €	- €
Σύνολο 4.2.1			15.000,00 €	- €	5.000,00 €	5.000,00 €	5.000,00 €
Μέτρο 4.2			15.000,00 €	- €	5.000,00 €	5.000,00 €	5.000,00 €
Μέτρο 4.3: Ανθρώπινο Δυναμικό							
4.3.1	4.3.1.1	Αξιολόγηση, στοχοθεσία και οργανωτική ανάπτυξη προσωπικού	18.000,00 €	- €	6.000,00 €	6.000,00 €	6.000,00 €
	4.3.1.2	Επιμόρφωση, ψηφιακές δεξιότητες και επαγγελματική ανάπτυξη εργαζομένων	30.000,00 €	- €	10.000,00 €	10.000,00 €	10.000,00 €
	4.3.1.3	Ευρωπαϊκά έργα και καινοτόμες δράσεις για τον μετασχηματισμό της δημόσιας διοίκησης	33.852,42 €	33.852,42 €	- €	- €	- €
	4.3.1.4	Στρατηγικός σχεδιασμός ανθρώπινου δυναμικού και στελέχωσης	30.000,00 €	8.000,00 €	15.000,00 €	15.000,00 €	15.000,00 €
	4.3.1.5	Υγεία, ασφάλεια και ευημερία στην εργασία	118.000,00 €	25.000,00 €	31.000,00 €	31.000,00 €	31.000,00 €
Σύνολο 4.3.1			229.852,42 €	66.852,42 €	62.000,00 €	62.000,00 €	62.000,00 €
Μέτρο 4.3			229.852,42 €	66.852,42 €	62.000,00 €	62.000,00 €	62.000,00 €
Μέτρο 4.4: Ηλεκτρονική Διακυβέρνηση							
4.4.1	4.4.1.1	Επικοινωνία, δημοσιότητα και πολυκαναλική ενημέρωση των πολιτών	58.000,00 €	6.250,00 €	17.250,00 €	17.250,00 €	17.250,00 €

Στόχος	Δράση	Τίτλος Δράσης	Συνολικό Ποσό	Π/Υ 2025	Π/Υ 2026	Π/Υ 2027	Π/Υ 2028
	4.4.1.2	Οπτικοακουστικά μέσα και τεχνολογικός εξοπλισμός επικοινωνίας	22.500,00 €	7.500,00 €	5.000,00 €	5.000,00 €	5.000,00 €
	4.4.1.3	Ψηφιακές πλατφόρμες ενημέρωσης, συμμετοχής και διαβούλευσης	50.000,00 €	- €	16.666,67 €	16.666,67 €	16.666,67 €
Σύνολο 4.4.1			130.500,00 €	13.750,00 €	38.916,67 €	38.916,67 €	38.916,67 €
4.4.2	4.4.2.1	Διαχείριση δεδομένων προσωπικού, συμμόρφωση GDPR και ποιότητα μητρώων	10.000,00 €	- €	3.333,33 €	3.333,33 €	3.333,33 €
	4.4.2.2	Εξειδικευμένα πληροφοριακά συστήματα για τεχνικές και πολεοδομικές υπηρεσίες	5.000,00 €	5.000,00 €	- €	- €	- €
	4.4.2.3	Εσωτερική ψηφιακή επικοινωνία και διάχυση πληροφόρησης εντός του Δήμου	5.000,00 €	- €	1.666,67 €	1.666,67 €	1.666,67 €
	4.4.2.4	Προμήθεια λογισμικού, Η/Υ και βασικού μηχανογραφικού εξοπλισμού	79.380,00 €	23.595,00 €	18.595,00 €	18.595,00 €	18.595,00 €
	4.4.2.5	Ψηφιακός μετασχηματισμός διαδικασιών ανθρώπινου δυναμικού (HRMS, άδειες, παρουσίες, dashboards)	143.000,00 €	- €	47.666,67 €	47.666,67 €	47.666,67 €
Σύνολο 4.4.2			242.380,00 €	28.595,00 €	71.261,67 €	71.261,67 €	71.261,67 €
Μέτρο 4.4			372.880,00 €	42.345,00 €	110.178,33 €	110.178,33 €	110.178,33 €
Σύνολο Άξονα 4:			1.314.484,47 €	162.369,22 €	370.080,91 €	218.080,91 €	218.080,91 €
Γενικό Άθροισμα			207.632.011,93 €	22.313.178,85 €	65.966.440,78 €	62.016.281,69 €	56.566.853,03 €

3 Οικονομικός Προγραμματισμός

Μετά τον καθορισμό των δράσεων που συγκροτούν το Επιχειρησιακό Πρόγραμμα του Δήμου και τους επιμέρους άξονές του, καθώς και την αναλυτική τους αποτύπωση, ταξινόμηση, ιεράρχηση και την αποσαφήνιση όλων των κρίσιμων παραμέτρων προώθησης και υλοποίησής τους, η διαδικασία προχωρά στο στάδιο του οικονομικού προγραμματισμού.

Ο οικονομικός προγραμματισμός αποτελεί θεμελιώδες τμήμα του συνολικού Επιχειρησιακού Προγράμματος και περιλαμβάνει τα εξής βασικά βήματα:

1. Καταγραφή των διαθέσιμων πόρων ανά πηγή χρηματοδότησης και των όρων πρόσβασής τους, με βάση τις πηγές που είναι ενεργές κατά τη χρονική περίοδο εκπόνησης του Επιχειρησιακού Σχεδίου, καθώς και τις προκαταρκτικές εκτιμήσεις για τις απαιτούμενες δαπάνες.
2. Διερεύνηση πρόσθετων και συμπληρωματικών πηγών χρηματοδότησης, στις οποίες ο Δήμος δύναται ρεαλιστικά να έχει πρόσβαση, ώστε να διασφαλιστεί η μέγιστη δυνατή κάλυψη των προγραμματισμένων δράσεων.
3. Κατάρτιση των πινάκων χρηματοδότησης του Επιχειρησιακού Προγράμματος, με σαφή χρονική διάρθρωση και κατανομή ανά πηγή χρηματοδότησης.

Τα τρία αυτά στάδια είναι αλληλένδετα και διαδοχικά, καθώς η ολοκλήρωση του κάθε ενός εξαρτάται άμεσα από το προηγούμενο. Ο οικονομικός προγραμματισμός βρίσκεται στο επίκεντρο της συνολικής διαδικασίας Στρατηγικού Σχεδιασμού και Επιχειρησιακού Προγραμματισμού, καθώς σε στρατηγικό ή επιχειρησιακό επίπεδο συνιστά απαραίτητη προϋπόθεση για την ουσιαστική εφαρμογή του εκάστοτε ισχύοντος Επιχειρησιακού Προγράμματος.

Οικονομικός Προγραμματισμός του Επιχειρησιακού Προγράμματος

Το Επιχειρησιακό Πρόγραμμα 2025-2028 του Δήμου Κατερίνης διαμορφώνεται σε συνολικό ύψος περίπου 207,6 εκατομμυρίων ευρώ, με τη μεγαλύτερη βαρύτητα να δίνεται στα έργα του Άξονα 1 «Περιβάλλον και Ποιότητα Ζωής», που συγκεντρώνει περίπου 167,75 εκατομμύρια ευρώ.

Ακολουθεί ο Άξονας 2 «Κοινωνική Πολιτική, Υγεία, Παιδεία, Πολιτισμός και Αθλητισμός» με περίπου 34,9 εκατομμύρια ευρώ, ενώ οι Άξονες 3 και 4 κινούνται σε αισθητά χαμηλότερα επίπεδα, με περίπου 3,6 εκατομμύρια ευρώ και 1,3 εκατομμύρια ευρώ αντίστοιχα.

Σε ετήσια βάση, η κατανομή των πόρων εμφανίζεται αυξημένη το 2026 και το 2027, με προϋπολογισμό περίπου 66,0 εκατομμύρια ευρώ και 62,0 εκατομμύρια ευρώ αντίστοιχα, ενώ για το 2025 και το 2028 προβλέπονται περίπου 22,3 εκατομμύρια ευρώ και 56,5 εκατομμύρια ευρώ.

Η χρηματοδοτική αυτή διάρθρωση αποτυπώνει μια σαφή προτεραιότητα στις βασικές υποδομές, στο οικιστικό και φυσικό περιβάλλον, καθώς και στις κοινωνικές και εκπαιδευτικές

παρεμβάσεις, με μεγέθη που θα εξειδικεύονται προοδευτικά ανάλογα με την ωρίμανση των δράσεων και τις διαθέσιμες πηγές χρηματοδότησης.

Πίνακας 3: Εκτίμηση Δαπάνης ΕΠ ανά Άξονα, Μέτρο, Στόχο

Στόχος	Συνολικό Ποσό	Π/Υ 2025	Π/Υ 2026	Π/Υ 2027	Π/Υ 2028
Άξονας 1: Περιβάλλον και Ποιότητα Ζωής					
Μέτρο 1.1 Φυσικό Περιβάλλον					
Σύνολο 1.1.1	2.806.767,88 €	351.594,85 €	886.191,01 €	828.991,01 €	828.991,01 €
Σύνολο 1.1.2	61.677,43 €	6.677,43 €	20.010,76 €	20.010,76 €	20.010,76 €
Μέτρο 1.1	2.868.445,31 €	358.272,28 €	906.201,77 €	849.001,77 €	849.001,77 €
Μέτρο 1.2 Οικιστικό Περιβάλλον					
Σύνολο 1.2.1	6.976.432,15 €	201.166,15 €	667.998,82 €	2.873.982,82 €	3.561.982,82 €
Σύνολο 1.2.2	11.013.821,27 €	2.598.882,54 €	4.352.289,16 €	2.866.824,78 €	1.255.824,79 €
Σύνολο 1.2.3	390.236,20 €	98.156,20 €	97.360,00 €	97.360,00 €	97.360,00 €
Σύνολο 1.2.4	901.678,56 €	396.673,60 €	116.671,63 €	86.666,67 €	86.666,67 €
Σύνολο 1.2.5	1.327.325,94 €	345.250,49 €	330.357,45 €	325.859,00 €	325.859,00 €
Μέτρο 1.2	20.609.494,12 €	3.640.128,98 €	5.564.677,05 €	6.250.693,26 €	5.327.693,27 €
Μέτρο 1.3: Ύδρευση - Αρδευση - Αποχέτευση					
Σύνολο 1.3.1	71.780.345,30 €	1.523.853,25 €	23.507.889,36 €	23.526.289,36 €	23.222.313,33 €
Σύνολο 1.3.2	28.786.070,00 €	14.850,00 €	9.590.406,67 €	9.590.406,67 €	9.590.406,67 €
Μέτρο 1.3	100.566.415,3 €	1.538.703,3 €	33.098.296,0 €	33.116.696,0 €	32.812.720,0 €
Μέτρο 1.4: Μεταφορικές Υποδομές & Βιώσιμη Κινητικότητα					
Σύνολο 1.4.1	10.423.292,73 €	2.575.454,02 €	4.032.083,90 €	2.439.127,40 €	1.376.627,40 €
Σύνολο 1.4.2	6.974.943,17 €	2.313.178,41 €	2.618.576,86 €	1.044.843,95 €	998.343,95 €
Μέτρο 1.4	17.398.235,90 €	4.888.632,43 €	6.650.660,76 €	3.483.971,36 €	2.374.971,36 €
Μέτρο 1.5: Υποδομές Ενέργειας					
Σύνολο 1.5.1	14.560.148,89 €	2.005.986,30 €	4.571.637,53 €	4.582.637,53 €	3.399.887,53 €
Μέτρο 1.5	14.560.148,89 €	2.005.986,30 €	4.571.637,53 €	4.582.637,53 €	3.399.887,53 €
Μέτρο 1.6: Στερεά Απορρίμματα					
Σύνολο 1.6.1	1.030.431,34 €	193.706,46 €	365.441,79 €	208.941,79 €	191.941,79 €
Μέτρο 1.6	1.030.431,34 €	193.706,46 €	365.441,79 €	208.941,79 €	191.941,79 €
Μέτρο 1.7: Πολιτική Προστασία					
Σύνολο 1.7.1	10.713.490,80 €	370.724,06 €	3.497.868,95 €	3.435.006,40 €	3.409.891,40 €
Μέτρο 1.7	10.713.490,80 €	370.724,06 €	3.497.868,95 €	3.435.006,40 €	3.409.891,40 €
Σύνολο Άξονα 1	167.746.661,66 €	12.996.153,76 €	54.654.783,88 €	51.926.948,14 €	48.366.107,12 €
Άξονας 2: Κοινωνική πολιτική, υγεία, παιδεία, πολιτισμός και αθλητισμός					
Μέτρο 2.1: Κοινωνική Πρόνοια - Υγεία					

Στόχος	Συνολικό Ποσό	Π/Υ 2025	Π/Υ 2026	Π/Υ 2027	Π/Υ 2028
Σύνολο 2.1.1	3.565.942,36 €	250.942,36 €	5.000,00 €	1.655.000,00 €	1.655.000,00 €
Σύνολο 2.1.2	9.837.242,18 €	5.101.964,80 €	2.813.423,56 €	1.194.573,83 €	560.000,00 €
Μέτρο 2.1	13.403.184,54 €	5.352.907,16 €	2.818.423,56 €	2.849.573,83 €	2.215.000,00 €
Μέτρο 2.2: Παιδεία					
Σύνολο 2.2.1	14.640.515,0	979.415,0	4.678.216,7	4.678.216,7	4.304.666,7
Σύνολο 2.2.2	20.000,0	0,0	6.666,7	6.666,7	6.666,7
Μέτρο 2.2	14.660.515,0	979.415,0	4.684.883,3	4.684.883,3	4.311.333,3
Μέτρο 2.3: Πολιτισμός					
Σύνολο 2.3.1	1.893.464,54 €	844.946,54 €	828.518,00 €	110.000,00 €	110.000,00 €
Σύνολο 2.3.2	301.972,75 €	80.372,75 €	55.400,00 €	55.400,00 €	55.400,00 €
Μέτρο 2.3	2.195.437,29 €	925.319,29 €	883.918,00 €	165.400,00 €	165.400,00 €
Μέτρο 2.4: Αθλητισμός					
Σύνολο 2.4.1	4.521.044,95 €	834.489,65 €	1.346.891,30 €	1.104.932,00 €	946.198,67 €
Σύνολο 2.4.2	149.113,60 €	39.113,60 €	36.666,67 €	36.666,67 €	36.666,67 €
Μέτρο 2.4	4.670.158,55 €	873.603,25 €	1.383.557,97 €	1.141.598,67 €	982.865,33 €
Σύνολο Αξονα 2:	34.929.295,37 €	8.131.244,68 €	9.770.782,86 €	8.841.455,83 €	7.674.598,67 €
Αξονας 3: Τοπική Οικονομία και Ανάπτυξη					
Μέτρο 3.1: Απασχόληση και Επιχειρηματικότητα					
Σύνολο 3.1.1	7.539,50 €	7.539,50 €	- €	- €	- €
Μέτρο 3.1	7.539,50 €	7.539,50 €	- €	- €	- €
Μέτρο 3.2: Οικονομική Ανάπτυξη					
Σύνολο 3.2.1	2.660.567,20 €	825.657,63 €	864.961,09 €	833.371,48 €	116.641,00 €
Σύνολο 3.2.2	422.000,00 €	32.500,00 €	129.833,33 €	129.833,33 €	129.833,33 €
Μέτρο 3.2	3.082.567,20 €	858.157,63 €	994.794,42 €	963.204,81 €	246.474,33 €
Μέτρο 3.3: Τουριστική Ανάπτυξη					
Σύνολο 3.3.1	2.660.567,2	825.657,6	864.961,1	833.371,5	116.641,0
Σύνολο 3.3.2	422.000,0	32.500,0	129.833,3	129.833,3	129.833,3
Μέτρο 3.3	3.082.567,2	858.157,6	994.794,4	963.204,8	246.474,3
Σύνολο Αξονα 3:	3.641.570,4	1.023.411,2	1.170.793,1	1.029.796,8	308.066,3
Αξονας 4: Διοικητική ικανότητα-εσωτερική ανάπτυξη Δήμου					
Μέτρο 4.1: Διοικητική & Οργανωτική ικανότητα του Δήμου					
Σύνολο 4.1.1	637.514,17 €	8.933,92 €	187.902,57 €	35.902,57 €	35.902,57 €
Σύνολο 4.1.2	59.237,88 €	44.237,88 €	5.000,00 €	5.000,00 €	5.000,00 €
Μέτρο 4.1	696.752,05 €	53.171,80 €	192.902,57 €	40.902,57 €	40.902,57 €

Στόχος	Συνολικό Ποσό	Π/Υ 2025	Π/Υ 2026	Π/Υ 2027	Π/Υ 2028
Μέτρο 4.2: Οικονομική Διαχείριση					
Σύνολο 4.2.1	15.000,00 €	- €	5.000,00 €	5.000,00 €	5.000,00 €
Μέτρο 4.2	15.000,00 €	- €	5.000,00 €	5.000,00 €	5.000,00 €
Μέτρο 4.3: Ανθρώπινο Δυναμικό					
Σύνολο 4.3.1	229.852,42 €	66.852,42 €	62.000,00 €	62.000,00 €	62.000,00 €
Μέτρο 4.3	229.852,42 €	66.852,42 €	62.000,00 €	62.000,00 €	62.000,00 €
Μέτρο 4.4: Ηλεκτρονική διακυβέρνηση					
Σύνολο 4.4.1	130.500,00 €	13.750,00 €	38.916,67 €	38.916,67 €	38.916,67 €
Σύνολο 4.4.2	242.380,00 €	28.595,00 €	71.261,67 €	71.261,67 €	71.261,67 €
Μέτρο 4.4	372.880,00 €	42.345,00 €	110.178,33 €	110.178,33 €	110.178,33 €
Σύνολο Άξονα 4:	1.314.484,47 €	162.369,22 €	370.080,91 €	218.080,91 €	218.080,91 €
Γενικό Άθροισμα	207.632.011,93 €	22.313.178,85 €	65.966.440,78 €	62.016.281,69 €	56.566.853,03 €

4 Δείκτες Παρακολούθησης και Αξιολόγησης του Προγράμματος

Η υλοποίηση του Επιχειρησιακού Προγράμματος, μετά την κατάρτιση και έγκρισή του, αποτελεί μια δυναμική και πολυδιάστατη διαδικασία, η οποία προϋποθέτει αποτελεσματικό συντονισμό όλων των εμπλεκόμενων φορέων και των επιμέρους ενεργειών που καλούνται να υλοποιήσουν. Η επιτυχής εφαρμογή του Προγράμματος εξαρτάται από τον βαθμό συνέργειας μεταξύ των υπηρεσιών και από την ικανότητα διαχείρισης των απαιτήσεων, των χρονοδιαγραμμάτων και των πόρων που απαιτούνται για κάθε δράση.

Παράλληλα, η πλήρης και αποτελεσματική υλοποίηση οποιουδήποτε σχεδιασμού ή προγράμματος δεν μπορεί να επιτευχθεί χωρίς ένα οργανωμένο και συστηματικό σύστημα παρακολούθησης της προόδου και των επιμέρους ενεργειών. Η παρακολούθηση καθιστά δυνατή τη συνεχή αξιολόγηση της πορείας εφαρμογής σε σχέση με τους στρατηγικούς στόχους, επιτρέποντας τον έγκαιρο εντοπισμό αποκλίσεων, καθυστερήσεων ή αστοχιών ως προς την εκτέλεση.

Μέσω της τακτικής αυτής εποπτείας, παρέχεται η δυνατότητα λήψης τεκμηριωμένων αποφάσεων για διορθωτικές παρεμβάσεις και αναπροσαρμογές, όταν αυτές κρίνονται αναγκαίες. Κατά τον τρόπο αυτό, διασφαλίζεται η προοδευτική και αποτελεσματική υλοποίηση του Επιχειρησιακού Προγράμματος στον χρονικό ορίζοντα της πενταετίας, με στόχο τη μέγιστη δυνατή επίτευξη των προβλεπόμενων αποτελεσμάτων και επιπτώσεων.

Η παρακολούθηση του Επιχειρησιακού Προγράμματος γίνεται μέσω της χρήσης **Δεικτών Παρακολούθησης**. Οι δείκτες παρακολούθησης του Επιχειρησιακού Προγράμματος διακρίνονται σε τρεις κατηγορίες :

Δείκτες εισροών:

Οι Δείκτες εισροών είναι ποσοτικά μεγέθη που εκτιμούν την πρόοδο υλοποίησης μιας δράσης μετρώντας τους πόρους που καταναλώνονται για την υλοποίηση της δράσης, σε ένα χρονικό διάστημα. Ο πλέον συνηθής δείκτης εισροών είναι οι δαπάνες υλοποίησης μιας δράσης, οι οποίες στην αρχή κάθε έτους πρέπει να προϋπολογίζονται και να αποτυπώνονται στον οικονομικό προϋπολογισμό του ΟΤΑ.

Δείκτες εκροών:

Οι Δείκτες Εκροών είναι ποσοτικά μεγέθη που εκτιμούν την πρόοδο υλοποίησης μιας δράσης μετρώντας τις εκροές που παράγονται από την υλοποίηση της δράσης, σε ένα χρονικό διάστημα. Οι εκροές είναι τα επιχειρησιακά αποτελέσματα της λειτουργίας του Δήμου, τα οποία στην αρχή κάθε έτους πρέπει να καθορίζονται ποσοτικά και να αποτυπώνονται στο ετήσιο πρόγραμμα δράσης του Δήμου (επιχειρησιακοί στόχοι).

Δείκτες αποτελέσματος:

Για την παρακολούθηση των στόχων του Επιχειρησιακού Προγράμματος αξιοποιούνται δείκτες αποτελέσματος, με τους οποίους αξιολογείται η αποτελεσματικότητα των δράσεων του Επιχειρησιακού Προγράμματος. Οι δείκτες αποτελέσματος είναι κατάλληλα επιλεγμένα ποσοτικά μεγέθη ή λόγοι δύο ποσοτικών μεγεθών που μετρούν (άμεσα ή έμμεσα) τα χαρακτηριστικά της υφιστάμενης κατάστασης της περιοχής και του εσωτερικού περιβάλλοντος του Δήμου και παρακολουθούν τις αλλαγές τους κατά τη διάρκεια υλοποίησης των δράσεων. Χρησιμεύουν για την ποσοτικοποίηση των στόχων του Επιχειρησιακού Προγράμματος προκειμένου να διευκολυνθεί η παρακολούθηση της προόδου επίτευξής τους.

Η Υπηρεσία Προγραμματισμού είναι αρμόδια για την επιλογή των κατάλληλων δεικτών παρακολούθησης και αξιολόγησης. Η ίδια υπηρεσία, ανάλογα με τους στόχους και τις δράσεις κάθε Μέτρου, καταρτίζει τους αναγκαίους δείκτες παρακολούθησης, σε συνεργασία με τις λοιπές αρμόδιες υπηρεσίες του Δήμου.

Στη συνέχεια η Υπηρεσία Προγραμματισμού και Ανάπτυξης εισηγείται τους δείκτες παρακολούθησης ανά Μέτρο καθώς και τους γενικούς δείκτες παρακολούθησης του Επιχειρησιακού Προγράμματος στο Δημοτικό Συμβούλιο, το οποίο αποφασίζει σχετικά.

4.1 Καθορισμός Δράσεων Επιχειρησιακού Προγράμματος

Στον πίνακα που ακολουθεί παρουσιάζονται οι **γενικοί δείκτες** που προτείνονται για την παρακολούθηση του Επιχειρησιακού Προγράμματος του Δήμου Κατερίνης, λαμβάνοντας υπόψη το Στρατηγικό Σχέδιο και το Επιχειρησιακό Πρόγραμμα του Δήμου Κατερίνης. Οι εν λόγω δείκτες αποτυπώνουν την αποδοτικότητα οικονομικών και ανθρώπινων πόρων, αλλά και αριθμητικών δεδομένων υλοποίησης του προγράμματος. **Η χρησιμότητα των συγκεκριμένων δεικτών είναι προφανής, καθώς αποτυπώνουν με τρόπο εύληπτο και σύντομο τη συνολική πορεία υλοποίησης του ΕΠ.**

Γενικός δείκτης παρακολούθησης του επιχειρησιακού αποτελούν οι Δαπάνες (ανά δράση και έτος, στόχο και έτος, μέτρο και έτος, άξονα και έτος).

Ανά Μέτρο και στόχο ειδικότερα αποτελούν οι εξής:

Πίνακας 2: Δείκτες παρακολούθησης ΕΠ ανά γενικό στόχο

Στόχος		Δείκτης		Είδος (Εκροών/Αποτελέσματος)
Κωδ.	Τίτλος	Κωδ.	Τίτλος	
1.1 Φυσικό Περιβάλλον				
1.1.1	Προστασία των φυσικών πόρων και των ακτών	1	Δαπάνες (ανά δράση και έτος, στόχο και έτος, μέτρο και έτος, άξονα και έτος)	Εισροών / Εκροών / Αποτελέσματος
		2	Εκτάσεις που δενδροφυτεύτηκαν (km ²)	Εκροών
		3	Εκτάσεις αστικού πρασίνου που συντηρήθηκαν (km ²)	Αποτελέσματος
1.1.3	Προώθηση της αειφορικής διαχείρισης της γεωργικής και δασικής γης	1	Δαπάνες (ανά δράση και έτος, στόχο και έτος, μέτρο και έτος, άξονα και έτος)	Εισροών / Εκροών / Αποτελέσματος
		2	Μελέτες που ολοκληρώθηκαν και παρελήφθησαν	Εκροών
		3	Εκτάσεις που δενδροφυτεύτηκαν (km ²)	Εκροών
1.2 Οικιστικό Περιβάλλον				
1.2.1	Οικιστική και Πολεοδομική Ανάπτυξη	1	Δαπάνες (ανά δράση και έτος, στόχο και έτος, μέτρο και έτος, άξονα και έτος)	Εισροών / Εκροών / Αποτελέσματος
		2	Μελέτες που ολοκληρώθηκαν και παρελήφθησαν	Εκροών
		3	Αριθμός φωτιστικών σωμάτων που εγκαταστάθηκαν, συντηρήθηκαν	Εκροών
1.2.2	Βελτίωση ποιότητας ζωής και αναβάθμιση του δημόσιου χώρου	1	Δαπάνες (ανά δράση και έτος, στόχο και έτος, μέτρο και έτος, άξονα και έτος)	Εισροών / Εκροών / Αποτελέσματος
		2	Μελέτες που ολοκληρώθηκαν και παρελήφθησαν	Εκροών
		3	Αριθμός κοινόχρηστων χώρων που αναβαθμίζονται, συντηρούνται, επεκτείνονται	Εκροών
		4	Εκτάσεις αστικού πρασίνου που συντηρήθηκαν (km ²)	Αποτελέσματος

Στόχος		Δείκτης		Είδος (Εκροών/Αποτελέσματος)
Κωδ.	Τίτλος	Κωδ.	Τίτλος	
		5	Αριθμός φωτιστικών σωμάτων που εγκαταστάθηκαν, συντηρήθηκαν	Εκροών
1.2.3	Βελτίωση και Αποκατάσταση Δημοτικών Κτιρίων	1	Δαπάνες (ανά δράση και έτος, στόχο και έτος, μέτρο και έτος, άξονα και έτος)	Εισροών / Εκροών / Αποτελέσματος
		2	Αριθμός Αναβαθμίσεων, Συντηρήσεων Κτιρίων / Σύνολο Κτιρίων	Εκροών
1.2.4	Ενίσχυση της ανθεκτικότητας του αστικού ιστού για την προσαρμογή στην κλιματική αλλαγή	1	Δαπάνες (ανά δράση και έτος, στόχο και έτος, μέτρο και έτος, άξονα και έτος)	Εισροών / Εκροών / Αποτελέσματος
		2	Μελέτες που ολοκληρώθηκαν και παρελήφθησαν	Εκροών
		3	Αριθμός φωτιστικών σωμάτων που εγκαταστάθηκαν, συντηρήθηκαν	Εκροών
		4	Έκταση που εξυπηρετείται από έργα διαχείρισης ομβρίων (km ²)	Εκροών
		5	Εγκατεστημένα kwh ΑΠΕ / Εγκατεστημένα kwh	Εκροών
1.2.5	Διαχείριση, περισυλλογή και φροντίδα των αδέσποτων ζώων συντροφιάς	1	Δαπάνες (ανά δράση και έτος, στόχο και έτος, μέτρο και έτος, άξονα και έτος)	Εισροών / Εκροών / Αποτελέσματος
1.3 Ύδρευση - Άρδευση - Αποχέτευση				
1.3.1	Συντήρηση, αναβάθμιση και επέκταση δικτύων ύδρευσης, άρδευσης και αποχέτευσης	1	Διαθέσιμη ποσότητα ύδατος m ³ /Έτος	Εκροών
		2	Διαθέσιμη ποσότητα ύδατος m ³ /Έτος	Εκροών
		3	Αριθμός προβλημάτων ύδρευσης που καταγράφονται από την αρμόδια υπηρεσία / Έτος	Αποτελέσματος
		4	Μήκος νέου δικτύου ύδρευσης (km)	Εκροών

Στόχος		Δείκτης		Είδος (Εκροών/Αποτελέσματος)
Κωδ.	Τίτλος	Κωδ.	Τίτλος	
		5	Χιλιόμετρα νέου δικτύου ύδρευσης / Χιλιόμετρα υφιστάμενου δικτύου ύδρευσης	Εκροών
		6	Χιλιόμετρα νέου δικτύου ύδρευσης/Προγραμματισμένο μήκος νέου δικτύου ύδρευσης	Αποτελέσματος
		7	Ετήσια καταναλισκόμενη ποσότητα ύδατος m3/αριθμός κατοίκων	Αποτελέσματος
		8	Ετήσια καταναλισκόμενη ποσότητα ύδατος / Καταναλωθείσα ποσότητα ύδατος προηγούμενου έτους	Αποτελέσματος
		9	Αριθμός επισκευών ή βελτιώσεων ανά είδος (ρωγμές, διαρροές κλπ) στο υφιστάμενο δίκτυο ύδρευσης	Αποτελέσματος
		10	Αριθμός Υδροφόρων	Εκροών
		11	Αριθμός προβλημάτων άρδευσης που καταγράφονται από την αρμόδια υπηρεσία/Έτος	Εκροών
		12	Έκταση που εξυπηρετείται από έργα διαχείρισης ομβρίων (km2)	Εκροών
		13	Αριθμός επισκευών ή βελτιώσεων ανά είδος (ρωγμές, διαρροές κλπ) στο υφιστάμενο δίκτυο αποχέτευσης	Εκροών
		14	Αριθμός κατοίκων που καλύπτονται από δίκτυο αποχέτευσης / Σύνολο κατοίκων	Εκροών
		15	Μήκος νέου δικτύου αποχέτευσης/Προγραμματισμένο μήκος νέου δικτύου αποχέτευσης	Αποτελέσματος
		16	Αριθμός ΒΙΟΚΑ που κατασκευάστηκαν/Απαιτούμενοι ΒΙΟΚΑ	Αποτελέσματος
		17	Αριθμός Οχημάτων Μεταφοράς Λυμάτων	Αποτελέσματος

Στόχος		Δείκτης		Είδος (Εκροών/Αποτελέσματος)
Κωδ.	Τίτλος	Κωδ.	Τίτλος	
1.3.2	Ανάπτυξη της Δ.Ε.Υ.Α.Κ	1	Δαπάνες (ανά δράση και έτος, στόχο και έτος, μέτρο και έτος, άξονα και έτος)	Εισροών / Εκροών / Αποτελέσματος
		2	Αριθμός ΒΙΟΚΑ που κατασκευάστηκαν/Απαιτούμενοι ΒΙΟΚΑ	Αποτελέσματος
		3	Αριθμός Οχημάτων Μεταφοράς Λυμάτων	Εκροών / Αποτελέσματος
		4	Αριθμός προβλημάτων ύδρευσης που καταγράφονται από την αρμόδια υπηρεσία/Έτος	Εκροών
1.4 Μεταφορικές Υποδομές & Βιώσιμη κινητικότητα				
1.4.1	Αποκατάσταση και αναβάθμιση οδικού δικτύου	1	Δαπάνες (ανά δράση και έτος, στόχο και έτος, μέτρο και έτος, άξονα και έτος)	Εισροών / Εκροών / Αποτελέσματος
		2	Μελέτες που ολοκληρώθηκαν και παρελήφθησαν Μελέτες	Εκροών
		3	Αριθμός Νέων Χιλιομέτρων Οδικού Δικτύου / Υφιστάμενο Οδικό Δίκτυο (km.)	Εκροών
		4	Αριθμός Συντηρούμενων Χιλιομέτρων Οδικού Δικτύου / Υφιστάμενο Οδικό Δίκτυο (km.)	Αποτελέσματος
1.4.2	Βιώσιμη Αστική Κινητικότητα	1	Δαπάνες (ανά δράση και έτος, στόχο και έτος, μέτρο και έτος, άξονα και έτος)	Εισροών / Εκροών / Αποτελέσματος
		2	Μελέτες που ολοκληρώθηκαν και παρελήφθησαν	Εκροών
		3	Μέτρα Πεζοδρόμων που δημιουργήθηκαν / επεκτάθηκαν, συντηρήθηκαν / Μήκος Αστικών Δρόμων (m)	Αποτελέσματος
		4	Μήκος νέου δικτύου ποδηλατοδρόμων (Km) Οδικό Δίκτυο	Αποτελέσματος
		5	Αριθμός θέσεων ελεγχόμενης στάθμευσης που δημιουργήθηκαν / Αριθμός κατοίκων Στάθμευση	Εκροών

Στόχος		Δείκτης		Είδος (Εκροών/Αποτελέσματος)
Κωδ.	Τίτλος	Κωδ.	Τίτλος	
		6	Αριθμός θέσεων σε οργανωμένους χώρους στάθμευσης (δημοτικά parking) που δημιουργήθηκαν / Αριθμός κατοίκων Στάθμευση	Αποτελέσματος
		7	Αριθμός φωτιστικών σωμάτων που εγκαταστάθηκαν, συντηρήθηκαν Φωτισμός	Εκροών
		8	Αριθμός φωτιστικών σωμάτων που συντηρήθηκαν Φωτισμός	Εκροών
		9	Αριθμός κοινόχρηστων χώρων που αναβαθμίζονται, συντηρούνται, επεκτείνονται ΚΧ	Εκροών
1.5 Υποδομές Ενέργειας				
1.5.1	Ενεργειακή πράσινη μετάβαση	1	Εξοικονόμηση Ενέργειας	
		2	Δαπάνες (ανά δράση και έτος, στόχο και έτος, μέτρο και έτος, άξονα και έτος)	Εισροών / Εκροών / Αποτελέσματος
		3	Εγκατεστημένα kwh ΑΠΕ/ Εγκατεστημένα kwh	Εκροών
		4	Αριθμός φωτιστικών σωμάτων που εγκαταστάθηκαν, συντηρήθηκαν	Εκροών
1.6 Στερεά Απορρίμματα				
1.6.1	Προώθηση της ολοκληρωμένης διαχείρισης στερεών αποβλήτων	1	Δαπάνες (ανά δράση και έτος, στόχο και έτος, μέτρο και έτος, άξονα και έτος)	Εισροών / Εκροών / Αποτελέσματος
		2	Αριθμός Συμβατικών Κάδων / Γεωγραφική Έκταση / Απόβλητα	Εκροών
		3	Αριθμός Συμβατικών Κάδων/Σύνολο των κατοίκων / Απόβλητα	Αποτελέσματος

Στόχος		Δείκτης		Είδος (Εκροών/Αποτελέσματος)
Κωδ.	Τίτλος	Κωδ.	Τίτλος	
		4	Αριθμός Κάδων Ανακύκλωσης/Γεωγραφική Έκταση / Απόβλητα	Αποτελέσματος
		5	Αριθμός Κάδων Ανακύκλωσης/Σύνολο των κατοίκων / Απόβλητα	Αποτελέσματος
		6	Μήκος δικτύου όδευσης (km)/Αριθμός Απορριμματοφόρων / Απόβλητα	Αποτελέσματος
		7	Μέσος Χρόνος Αποκομιδής Απορριμμάτων (hr)/Δημοτική-Τοπική Κοινότητα / Απόβλητα	Αποτελέσματος
		8	Ημερήσιος Όγκος Απορριμμάτων (m ³ / ημέρα) που συλλέγεται / Απόβλητα	Εκροών
		9	Εκδηλώσεις Ενημέρωσης σε Θέματα Ανακύκλωσης / Έτος / Απόβλητα	Εκροών
1.7 Πολιτική προστασία				
1.7.1	Ενίσχυση της επιχειρησιακής ικανότητας και του συντονισμού του μηχανισμού Πολιτικής Προστασίας	1	Δαπάνες (ανά δράση και έτος, στόχο και έτος, μέτρο και έτος, άξονα και έτος)	Εισροών / Εκροών / Αποτελέσματος
		2	Αριθμός δράσεων και ενεργειών πολιτικής προστασίας	Εκροών
2.1 Κοινωνική Πρόνοια/ Υγεία				
2.1.1	Βελτίωση των κοινωνικών και υγειονομικών υπηρεσιών	1	Δαπάνες (ανά δράση και έτος, στόχο και έτος, μέτρο και έτος, άξονα και έτος)	Εισροών
		2	Αριθμός Δομών Πρωτοβάθμιας Φροντίδας Υγείας/ Σύνολο του πληθυσμού	Αποτελέσματος
		3	Αριθμός Δομών Πρωτοβάθμιας Φροντίδας Υγείας/ Πληθυσμό (για κάθε δημοτική ή τοπική κοινότητα)	Αποτελέσματος

Στόχος		Δείκτης		Είδος (Εκροών/Αποτελέσματος)
Κωδ.	Τίτλος	Κωδ.	Τίτλος	
		4	Αριθμός Προγραμμάτων Δημόσιας Υγείας-Αγωγής Υγείας που ολοκληρώθηκαν (κατ' έτος)	Εκροών
		5	Δυναμικότητα Δομών Κοινωνικής Φροντίδας	Εκροών
		6	ΚΔΑΠ – ΜΕΑ: Αριθμός εντάξεων / Αριθμό αιτήσεων (κατ' έτος)	Αποτελέσματος
		7	Βρεφονηπιακοί-Παιδικοί Σταθμοί: Αριθμός εντάξεων / Αριθμό αιτήσεων (κατ' έτος)	Αποτελέσματος
		8	ΚΗΦΗ: Αριθμός εντάξεων / Αριθμό αιτήσεων (κατ' έτος)	Αποτελέσματος
2.1.2	Στήριξη ευάλωτων ομάδων και ενίσχυση της κοινωνικής συνοχής	1	Δαπάνες (ανά δράση και έτος, στόχο και έτος, μέτρο και έτος, άξονα και έτος)	Εισροών
		2	Αριθμός δράσεων και προγραμμάτων κοινωνικής ενσωμάτωσης που ολοκληρώθηκαν (κατ' έτος)	Εκροών
		3	Αριθμός δράσεων προώθησης της ισότητας των ευκαιριών που πραγματοποιήθηκαν (κατ' έτος)	Εκροών
		4	Αριθμός Προγραμμάτων Δημόσιας Υγείας-Αγωγής Υγείας που ολοκληρώθηκαν (κατ' έτος)	Εκροών
		5	Δυναμικότητα Δομών Κοινωνικής Φροντίδας	Εκροών
2.2 Παιδεία				
2.2.1	Αναβάθμιση και βελτίωση σχολικών μονάδων	1	Δαπάνες (ανά δράση και έτος, στόχο και έτος, μέτρο και έτος, άξονα και έτος)	Εισροών
		2	Αριθμός συντηρούμενων αιθουσών διδασκαλίας / Έτος	Εκροών
		3	Έκταση αύλειων χώρων σχολείων που αναβαθμίζονται, επεκτείνονται (m ²)	Εκροών

Στόχος		Δείκτης		Είδος (Εκρών/Αποτελέσματος)
Κωδ.	Τίτλος	Κωδ.	Τίτλος	
		4	Μέσος αριθμός μαθητών ανά αίθουσα διδασκαλίας	Εκρών
		5	Αριθμός μαθητών που μετακινούνται	Εκρών
		6	Χιλιόμετρα μετακίνησης μαθητών ημερησίως	Εκρών
2.2.2	Ανάπτυξη της δια βίου μάθησης	1	Αριθμός προγραμμάτων δια βίου μάθησης που ολοκληρώθηκαν (κατ' έτος)	Εκρών
		2	Αριθμός αιθουσών που παραχωρούνται για μαθήματα δια βίου μάθησης	Εκρών
2.3 Πολιτισμός				
2.3.1	Πολιτιστική κληρονομιά και υποδομές πολιτισμού	1	Αριθμός Πολιτιστικών Εγκαταστάσεων / Σύνολο του Πληθυσμού	Αποτελέσματος
		2	Αριθμός Πολιτιστικών εγκαταστάσεων και υποδομών που αναβαθμίζονται, επεκτείνονται, συντηρούνται	Εκρών
2.3.2	Ενίσχυση της πολιτιστικής συμμετοχής των πολιτών και των συλλόγων	1	Αριθμός εκδηλώσεων που πραγματοποιούνται στους χώρους εκδηλώσεων των σχολείων από συλλόγους-φορείς εκτός της σχολικής κοινότητας.	Εκρών
		2	Αριθμός επωφελομένων από Προγράμματα στον τομέα του Πολιτισμού (κατ' έτος)	Εκρών
2.4 Αθλητισμός				
2.4.1	Σύγχρονες, προσβάσιμες και ενεργειακά αποδοτικές αθλητικές υποδομές	1	Αριθμός Αθλητικών Εγκαταστάσεων / Σύνολο του Πληθυσμού	Αποτελέσματος
		2	Αριθμός Αθλητικών Εγκαταστάσεων που αναβαθμίζονται, επεκτείνονται, συντηρούνται	Εκρών
2.4.2	Προώθηση του αθλητισμού ως μέσου κοινωνικής ένταξης και βελτίωσης της ποιότητας ζωής.	1	Αριθμός επωφελομένων από Προγράμματα στον τομέα του Αθλητισμού (κατ' έτος)	Εκρών

Στόχος		Δείκτης		Είδος (Εκρών/Αποτελέσματος)
Κωδ.	Τίτλος	Κωδ.	Τίτλος	
		2	Αριθμός αθλητικών εκδηλώσεων που πραγματοποιήθηκαν (κατ' έτος)	Εκρών
3.1 Απασχόληση και Επιχειρηματικότητα				
3.1.1	Προώθηση της απασχόλησης και της κοινωνικής ένταξης ευάλωτων ομάδων στην τοπική αγορά εργασίας	1	Αριθμός προγραμμάτων-δράσεων προώθησης στην εργασία (π.χ. κοινωφελής εργασία)	Εκρών
		2	Αριθμός Ωφελούμενων από τα ανωτέρω προγράμματα - δράσεις	Εκρών
3.2 Οικονομική Ανάπτυξη				
3.2.1	Ορθολογική αξιοποίηση της δημοτικής περιουσίας και ενίσχυση των δημοτικών εσόδων.	1	Δαπάνες (ανά δράση και έτος, στόχο και έτος, μέτρο και έτος, άξονα και έτος)	Εισροών
		2	Αριθμός Ωφελούμενων από τα ανωτέρω προγράμματα - δράσεις	Εκρών
3.2.2	Υποστήριξη της βιώσιμότητας του πρωτογενούς και δευτερογενούς τομέα του Δήμου	1	Αριθμός επιχειρήσεων που επωφελούνται από Προγράμματα Ολοκληρωμένης Αγροτικής Ανάπτυξης	Εκρών
		2	Αγροτική Δραστηριότητα: Αριθμός νέων επιχειρήσεων (κατ' έτος)	Εκρών
		3	Κτηνοτροφική Δραστηριότητα: Αριθμός νέων επιχειρήσεων (κατ' έτος)	Εκρών
		4	Αλιεία/Ιχθυοκαλλιέργεια: Αριθμός νέων επιχειρήσεων (κατ' έτος)	Εκρών
		5	Δραστηριότητες Μεταποίησης/Παραγωγής: Αριθμός νέων επιχειρήσεων (κατ' έτος)	Εκρών
		6	Πράσινη ανάπτυξη: Αριθμός νέων επιχειρήσεων (κατ' έτος)	Εκρών

Στόχος		Δείκτης		Είδος (Εκρών/Αποτελέσματος)
Κωδ.	Τίτλος	Κωδ.	Τίτλος	
		7	Αριθμός ολοκληρωμένων δράσεων ενίσχυσης της τοπικής επιχειρηματικότητας	Εκρών
		8	Αριθμός δράσεων ΤΠΕ που ενισχύουν την τοπική επιχειρηματικότητα	Εκρών
		9	Αριθμός πιστοποιημένων προϊόντων ΠΟΠ	Εκρών
		10	Αριθμός Πιστοποιήσεων Αγρ. Προϊόντων / Έτος	Εκρών
		11	Βιομηχανία: Αριθμός νέων επιχειρήσεων (κατ' έτος)	Εκρών
3.3 Τουριστική Ανάπτυξη				
3.3.1	Ανάδειξη και θεματική διαφοροποίηση του τουριστικού προϊόντος του Δήμου	1	Αριθμός Ωφελομένων από τα ανωτέρω προγράμματα - δράσεις	Εκρών
		2	Δραστηριότητες Τουρισμού/Υπηρεσίες: Αριθμός νέων επιχειρήσεων (κατ' έτος)	Εκρών
		3	Αριθμός ολοκληρωμένων δράσεων ενίσχυσης της τοπικής επιχειρηματικότητας	Εκρών
3.3.2	Ενοποίηση και ψηφιακή προβολή του προορισμού "Όρη και Ακτές Πιερίας	1	Αριθμός δράσεων ΤΠΕ που ενισχύουν την τοπική επιχειρηματικότητα	Εκρών
		2	Αριθμός Ωφελομένων από τα ανωτέρω προγράμματα - δράσεις	Εκρών
4.1 Διοικητική & Οργανωτική ικανότητα του Δήμου				
4.1.1	Ενίσχυση της αποτελεσματικότητας και του συντονισμού των διοικητικών υπηρεσιών.	1	Δαπάνες (ανά δράση και έτος, στόχο και έτος, μέτρο και έτος, άξονα και έτος)	Εισροών
		2	Αριθμός εποχικών προσλήψεων για την υλοποίηση των δράσεων	Εισροών

Στόχος		Δείκτης		Είδος (Εκρών/Αποτελέσματος)
Κωδ.	Τίτλος	Κωδ.	Τίτλος	
		3	Κενές οργανικές θέσεις / σύνολο των προβλεπόμενων θέσεων του ΟΕΥ	Αποτελέσματος
		4	Αριθμός Η/Υ / Αριθμό Υπαλλήλων	Εκρών
		5	Αριθμός Συμμετεχόντων σε Εκπαιδευτικά Προγράμματα / Έτος	Αποτελέσματος
		6	Αριθμός υπαλλήλων που επιμορφώθηκαν στην ποιότητα και αποδοτικότητα	Εκρών
		7	Αριθμός δεικτών ποιότητας και αποτελεσματικότητας που εφαρμόζονται	Εκρών
		8	Αριθμός δράσεων που πραγματοποιήθηκαν για τη βελτίωση της ποιότητας	
		9	Ποσοστό(%) ολοκλήρωσης της αυτοματοποίησης του πρωτοκόλλου	
		10	Αριθμός εφαρμογών πληροφορικής, που τέθηκαν σε λειτουργία για ανάγκες της ηλεκτρονικής διακυβέρνησης	Εκρών
		11	Αριθμός αιτημάτων/ υπηρεσιών που παρασχέθηκαν ηλεκτρονικά / Έτος Διαδικτυακή πύλη	Εκρών
		12	Μέσος Χρόνος Διεκπεραίωσης Αιτημάτων Δημοτών Διαδικτυακή πύλη	Εκρών
		13	Αριθμός παρεμβάσεων-δράσεων Δημοτικής Αστυνομίας (ανά τομέα αρμοδιότητάς της, ανά εξάμηνο)	Εκρών
		14	Αριθμός καινοτόμων διαδικασιών, προϊόντων και υπηρεσιών που έχουν εισαχθεί ανά Οργανική Μονάδα	Εκρών

Στόχος		Δείκτης		Είδος (Εκρών/Αποτελέσματος)
Κωδ.	Τίτλος	Κωδ.	Τίτλος	
4.1.2	Διασφάλιση δημοσιονομικής σταθερότητας και ενίσχυση της εισπραξιμότητας του προϋπολογισμού.	1	Αριθμός καταγγελιών επιχειρήσεων στο Συμπαραστάτη του Πολίτη και της Επιχείρησης / Έτος	Εκρών
		2	Αριθμός καταγγελιών επιχειρήσεων στο Συμπαραστάτη του Πολίτη και της Επιχείρησης που ικανοποιήθηκαν / Σύνολο των καταγγελιών	Αποτελέσματος
		3	Αριθμός Ηλεκτρονικών Υπηρεσιών για την εξυπηρέτηση του πολίτη / Σύνολο των Υπηρεσιών του Δήμου που μπορούν να παρασχεθούν ηλεκτρονικά για την εξυπηρέτηση του πολίτη	Διαδικτυακή πύλη
		4	Μέσος Χρόνος Διεκπεραίωσης Αιτημάτων Δημοτών	Διαδικτυακή πύλη
		5	Αριθμός δράσεων προβολής και δημοσιότητας του Δήμου και των υπηρεσιών που προς τον πολίτη	Δημοσιότητα
		6	Αριθμός αιτημάτων / Διοικητικής Βοήθειας / Αριθμό ικανοποιηθέντων αιτημάτων Διοικητικής Βοήθειας (ανά έτος)	Συνεργασία
		7	Αριθμός αναρτήσεων και δημοσιεύσεων υπηρεσιών διαφάνειας ανά είδος (ανά έτος)	Εκρών
		8	Πλήθος και είδος (ηλεκτρονικών ή έντυπων) ανακοινώσεων ενημέρωσης του πολίτη, των υπηρεσιών επικοινωνίας και δημοσίων σχέσεων (ανά έτος)	Εκρών
4.2 Οικονομική διαχείριση				
4.2.1	Διασφάλιση δημοσιονομικής σταθερότητας και ενίσχυση της εισπραξιμότητας του προϋπολογισμού.	1	Δαπάνες για Επενδύσεις / Σύνολο των Δαπανών	Αποτελέσματος
		2	Δαπάνες για Επενδύσεις από ίδια έσοδα / Σύνολο των Δαπανών	Αποτελέσματος

Στόχος		Δείκτης		Είδος (Εκροών/Αποτελέσματος)		
Κωδ.	Τίτλος	Κωδ.	Τίτλος			
		3	Εισπραχθέντα Έσοδα / Βεβαιωθέντα Έσοδα (Ετησίως)	Αποτελέσματος		
		4	Λειτουργικά κόστη/ Σύνολο δαπανών	Αποτελέσματος		
		5	Ετήσιο λειτουργικό κόστος ανά τμήμα ή γραφείο ή νομικό πρόσωπο	Εκροών		
		6	Δαπάνες για τοκοχρεολύσια / Σύνολο εσόδων	Αποτελέσματος		
		7	Έσοδα από Χρηματοδοτήσεις / Έτος	Εκροών		
		8	Καθαρά Αποτελέσματα Χρήσης ΝΠ (κατ' έτος)	Εκροών		
		9	Αριθμός δεικτών ποιότητας και αποτελεσματικότητας που εφαρμόζονται	Εκροών		
		10	Αριθμός δράσεων που πραγματοποιήθηκαν για τη βελτίωση της ποιότητας	Εκροών		
		11	Ποσοστό(%) ολοκλήρωσης της αυτοματοποίησης του πρωτοκόλλου	Αποτελέσματος		
		4.3 Ανθρώπινο δυναμικό				
		4.3.1	Ανάπτυξη ικανοτήτων και ενδυνάμωση του ανθρώπινου δυναμικού	1	Αριθμός εποχικών προσλήψεων για την υλοποίηση των δράσεων	Εισροών
2	Αριθμός Συμμετεχόντων σε Εκπαιδευτικά Προγράμματα / Έτος			Εκροών		
3	Αριθμός υπαλλήλων που επιμορφώθηκαν στην ποιότητα και αποδοτικότητα			Εκροών		
4	Αριθμός δεικτών ποιότητας και αποτελεσματικότητας που εφαρμόζονται			Εκροών		

Στόχος		Δείκτης		Είδος (Εκρών/Αποτελέσματος)
Κωδ.	Τίτλος	Κωδ.	Τίτλος	
		5	Αριθμός δράσεων που πραγματοποιήθηκαν για τη βελτίωση της ποιότητας	Εκρών
4.4 Ηλεκτρονική διακυβέρνηση				
4.4.1	Αναβάθμιση των υπηρεσιών ηλεκτρονικής διακυβέρνησης και επικοινωνίας με τους πολίτες	1	Αριθμός επισκεπτών στη Διαδικτυακή Πύλη του Δήμου / Εξάμηνο	Εκρών
		2	Αριθμός Ηλεκτρονικών Υπηρεσιών για την εξυπηρέτηση του πολίτη / Σύνολο των Υπηρεσιών του Δήμου που μπορούν να παρασχεθούν ηλεκτρονικά για την εξυπηρέτηση του πολίτη	Αποτελέσματος
		3	Αριθμός Ηλεκτρονικών Υπηρεσιών που αναπτύσσονται/αναβαθμίζονται για την εξυπηρέτηση του πολίτη Επιπέδου 2	Εκρών
		4	Αριθμός Ηλεκτρονικών Υπηρεσιών που αναπτύσσονται/αναβαθμίζονται για την εξυπηρέτηση του πολίτη Επιπέδου 3	Εκρών
		5	Αριθμός Ηλεκτρονικών Υπηρεσιών που αναπτύσσονται/αναβαθμίζονται για την εξυπηρέτηση του πολίτη Επιπέδου 4	Εκρών
		6	Αριθμός Ηλεκτρονικών Υπηρεσιών που αναπτύσσονται/αναβαθμίζονται για την εξυπηρέτηση του πολίτη Επιπέδου 5	Εκρών
		7	Αριθμός αιτημάτων/υπηρεσιών που παρασχέθηκαν ηλεκτρονικά / Έτος	Εκρών
		8	Μέσος Χρόνος Διεκπεραίωσης Αιτημάτων Δημοτών	Εκρών

Στόχος		Δείκτης		Είδος (Εκροών/Αποτελέσματος)
Κωδ.	Τίτλος	Κωδ.	Τίτλος	
		9	Αριθμός αποφάσεων που λαμβάνονται μετά από δημόσια διαβούλευση / Έτος	Εκροών
		10	Αριθμός δράσεων προβολής και δημοσιότητας του Δήμου και των υπηρεσιών του προς τον πολίτη	Εκροών
		11	Πλήθος και είδος (ηλεκτρονικών ή έντυπων) ανακοινώσεων ενημέρωσης του πολίτη, των υπηρεσιών επικοινωνίας και δημοσίων σχέσεων (ανά έτος)	Εκροών
4.4.2	Αναβάθμιση των Τεχνολογιών Πληροφοριών και Επικοινωνίας (ΤΠΕ) των δημοτικών υπηρεσιών	1	Δαπάνες (ανά δράση και έτος, στόχο και έτος, μέτρο και έτος, άξονα και έτος)	Εισροών
		2	Αριθμός Η/Υ / Αριθμό Υπαλλήλων Εξοπλισμός	Αποτελέσματος
		3	Αριθμός εφαρμογών πληροφορικής, που τέθηκαν σε λειτουργία για ανάγκες της ηλεκτρονικής διακυβέρνησης	Εκροών
		4	Ποσοστό(%) ολοκλήρωσης της αυτοματοποίησης του πρωτοκόλλου Παρακολούθηση	Αποτελέσματος